


... رۇكۇغا بارىمىز.
 رۇكۇدا تۇرغاندا «سۇبھانە رەببىيەلئەزىم» نى ئۈچ قېتىم
 ئوقۇيمىز.
 (قوللار تىزنىڭ ئۈستىدە تۇرىدۇ، قىزلارنىڭ بارماقلىرى
 ھىملەشكەن ھالدا تۇرىدۇ)



«سەمئاللاھۇلئەزىم» (ئوغۇللار ئۈنلۈك) دەپ
 بېشىمىزنى كۆتۈرۈپ بىلىمىزنى رۇسلاپ ئۆرە تۇرۇپ،
 كۆزلىرىمىز سەجدە قىلىنىدىغان يەرگە تىكىلگەن ھالدا
 «رەببەنا ۋەلەكەلھەمدۇ» نى بىر قېتىم دېگەندىن كېيىن،



«ئاللاھۇ ئەكبەر» (ئوغۇللار ئۈنلۈك) دەپ سەجدىگە بېرىپ، «سۇبھانە
 رەببىيەلئەللا» نى ئۈچ قېتىم ئوقۇيمىز. (سەجدىدە قوللىرىمىز
 بارماقلىرىمىز ھىملەنگەن ھالدا يۈزىمىزنىڭ ئىككى يېقىدا،
 پۇتلارنىڭ ئۇچى يەرگە چىڭ تەگكەن ھالدا بىر بىرىگە يېقىن تۇرىدۇ.
 ئوغۇللارنىڭ قوللىرىنىڭ جەينىكى يەرگە تەگمەيدۇ، شۇنداقلا قۇر ساقىمۇ
 تەگمەيدۇ. قىزلارنىڭ جەينىكى يەرگە تېگىپ تۇرىدۇ.)



«ئاللاھۇ ئەكبەر» (ئوغۇللار ئۈنلۈك) دەپ بىرىنچى سەجدىدىن
 بېشىمىزنى كۆتۈرۈپ ئولتۇرۇپ «رەببىغفىرلى ۋەرھەمنى ۋە
 ئافىنى ۋەھدىنى ۋەرزۇقنى» دېگەن دۇئانى ئوقۇيمىز (بۇنى
 بىلىمگەنلەر بىر نەرسە ئوقۇماستىن رۇس ئولتۇرۇۋېتىپ
 ئىككىنچى سەجدىگە ئۆتۈپ كەتسىمۇ بولىدۇ). (بۇ ۋاقىتتا سول
 پۇتىمىز ئوڭ تەرەپكە ياتقۇزۇلۇپ، ئۇنىڭ ئۈستىدە ئولتۇرىمىز.
 ئوڭ پۇتىمىزنى بارماقلىرىمىزنىڭ ئاستى يەرگە تەگكەن ھالدا ياندا
 قويىمىز.)



«ئاللاھۇ ئەكبەر» (ئوغۇللار ئۈنلۈك) دەپ سەجدىگە بېرىپ،
 «سۇبھانە رەببىيەلئەللا» نى ئۈچ قېتىم ئوقۇيمىز. «ئاللاھۇ
 ئەكبەر» (ئوغۇللار ئۈنلۈك) دەپ سەجدىدىن بېشىمىزنى
 كۆتۈرۈپ،






ئورنىمىزدىن تۇرىمىز، بۇنىڭ بىلەن ئىككىنچى رەكەتنى باشلىغان بولىمىز. «بىسىمىلاھىرراھمانىررەھىم» دەپ، «فاتىھە سۈرىسى» نى (ئوغۇللار ئۈنلۈك) ئوقۇشقا باشلايمىز، «فاتىھە سۈرىسى» نى ئوقۇپ بولۇپ، «ئامىن» دەيمىز، ئاندىن «ناماز سۈرىلىرى»

دىن بىرنى (ئوغۇللار ئۈنلۈك) ئوقۇپ، ئاخىرىدا «ئاللاھۇ ئەكبەر» (ئوغۇللار ئۈنلۈك) دەپ ...

ناماز سۈرىلىرىنى بۇ ئادرىستىن چۈشۈرۈڭ!
http://www.meripet.org/islam/namaz/namaz_sureleri



... رۇكۇغا بارىمىز.
رۇكۇدا تۇرغاندا «سۇبھانە رەببىيەلئەزىم» نى ئۈچ قېتىم ئوقۇيمىز.



«سەمئاللاھۇلىمەن ھەمىدە» (ئوغۇللار ئۈنلۈك) دەپ بېشىمىزنى كۆتۈرۈپ بىلىمىزنى رۇسلاپ ئۆرە تۇرۇپ «رەببەنا ۋەلەكەلھەمدۇ» نى بىر قېتىم دېگەندىن كېيىن،



«ئاللاھۇ ئەكبەر» (ئوغۇللار ئۈنلۈك) دەپ سەجدىگە بېرىپ، «سۇبھانە رەببىيەلئەللا» نى ئۈچ قېتىم ئوقۇيمىز.



«ئاللاھۇ ئەكبەر» (ئوغۇللار ئۈنلۈك) دەپ سەجدىدىن بېشىمىزنى كۆتۈرۈپ ئولتۇرۇپ

تەكرار





«ئاللاھۇ ئەكبەر» (ئوغۇللار ئۈنلۈك) دەپ سەجدىگە بېرىپ،
«سۇبھانە رەببىيەلئەللا» نى ئۈچ قېتىم ئوقۇيمىز.



«ئاللاھۇ ئەكبەر» (ئوغۇللار ئۈنلۈك) دەپ سەجدىدىن
بېشىمىزنى كۆتۈرۈپ ئولتۇرغاندىن كېيىن،
«ئەتتەھىياتۇ» نى ئوقۇيمىز.



بۇ دۇئانى بۇ ئادرېستىن چۈشۈرۈڭ!
http://www.meripet.org/islam/namaz/namaz_sureleri


ئاندىن سالام بەرمەستىنلا



«ئاللاھۇ ئەكبەر» (ئوغۇللار ئۈنلۈك) دەپ ئورنىمىزدىن
تۇرىمىز. بۇنىڭ بىلەن ئۈچىنچى رەكەتنى باشلىغان
بولمىز. «بىسمىللاھىرراھمانىررەھىم» دەپ «فاتىھە
سۈرەسى» نى ئوقۇشقا باشلايمىز، ئوقۇپ بولۇپ، «ئامىن»
دەيمىز، ئاندىن «ئاللاھۇ ئەكبەر» (ئوغۇللار ئۈنلۈك) دەپ ...



ناماز سۈرىلىرىنى بۇ ئادرېستىن چۈشۈرۈڭ!
http://www.meripet.org/islam/namaz/namaz_sureleri



... رۇكۇغا بارىمىز.
رۇكۇدا تۇرغاندا «سۇبھانە رەببىيەلئەزىم» نى ئۈچ قېتىم
ئوقۇيمىز.





«سەمئاللاھۇلمەن ھەمدە» (ئوغۇللار ئۈنلۈك) دەپ
بېشىمىزنى كۆتۈرۈپ بىلىمىزنى رۇسلاپ ئۆرە تۇرۇپ
«رەببەنا ۋەلەكەلھەمدۇ» نى بىر قېتىم دېگەندىن كېيىن،





«ئاللاھۇ ئەكبەر» (ئوغۇللار ئۈنلۈك) دەپ سەجدىگە بېرىپ،
«سۇبھانە رەببىيەلئەلا» نى ئۈچ قېتىم ئوقۇيمىز.





«ئاللاھۇ ئەكبەر» (ئوغۇللار ئۈنلۈك) دەپ بىرىنچى سەجدىدىن
بېشىمىزنى كۆتۈرۈپ ئولتۇرۇپ «رەببىغفىرلى ۋەرھەمنى ۋە
ئافنى ۋەھدىنى ۋەرزۇقنى» دېگەن دۇئانى ئوقۇيمىز (بۇنى
بىلىمگەنلەر بىر نەرسە ئوقۇماستىن رۇس ئولتۇرۇۋېتىپ
ئىككىنچى سەجدىگە ئۆتۈپ كەتسىمۇ بولىدۇ).





«ئاللاھۇ ئەكبەر» (ئوغۇللار ئۈنلۈك) دەپ سەجدىگە بېرىپ،
«سۇبھانە رەببىيەلئەلا» نى ئۈچ قېتىم ئوقۇيمىز. «ئاللاھۇ
ئەكبەر» (ئوغۇللار ئۈنلۈك) دەپ ...





سەجدىدىن بېشىمىزنى كۆتۈرۈپ ئولتۇرغاندىن كېيىن،
«ئەتتەھىياتۇ»، «ئاللاھۇمە سەلى ئەلا»، «ئاللاھۇمە
بارىك ئالا»، «راببەنا» دۇئالىرىنى ئوقۇيمىز.



بۇ دۇئالارنى بۇ ئادرېستىن چۈشۈرۈڭ!

http://www.meripet.org/islam/namaz/namaz_sureleri

ئاندىن



دۇئالارنى ئوقۇپ بولغاندىن كېيىن ئاۋۋال يۈزىمىزنى ئوڭ تەرەپكە بۇراپ «ئەسسەلامۇ ئەلەيكۇم ۋەرەھمەتۇللاھ» (ئوغۇللار ئۈنلۈك) دەپ سالام بىرىمىز، ئاندىن كېيىن سول تەرەپكە بۇرۇلۇپ «ئەسسەلامۇ ئەلەيكۇم ۋەرەھمەتۇللاھ» (ئوغۇللار ئۈنلۈك) دەپ سالام بىرىمىز .



بۇنىڭ بىلەن شام نامىزىنىڭ ئۈچ رەكەت پەرىزىنى ئوقۇپ بولغان بولىمىز.

ئاللاھ قوبۇل قىلسۇن!

مەرىپەت تورى

ئىسلام بىلىملىرى باغچىسى

www.meripet.org/islam



©2009 www.meripet.org

شام نامىزىنىڭ ئىككى رەكەت سۈننىتى



كۆزلىرىمىز سەجدە قىلىنىدىغان يەرگە تىكىلگەن ھالدا بەدىنىمىزنى رۇسلاپ، « نىيەت قىلدىم ئاللاھ رىزاسى ئۈچۈن شام نامىزىنىڭ ئىككى رەكەت سۈننىتىنى ئوقۇشقا» دەپ نىيەت قىلىمىز، ئاندىن «ئاللاھۇ ئەكبەر» دەپ (قىزلار ئىككى قولىمىزنى ئىككى مۇرىمىزنىڭ ئۇدۇلىغىچە كۆتۈرۈپ، ئوغۇللار قوللىرىمىزنى ئالقانلىرىمىز قىبلىگە قارىغان ھالدا قۇلاقنىڭ يۈمشىقىنىڭ ئۈستىگىچە كۆتۈرۈپ) نامازنى باشلايمىز.



قوللىرىمىزنى چۈشۈرۈپ «سۈبھانەكە ئاللاھۇمە ۋەبىھەمدىكە ۋەتەبارەكەسمۇكە ۋە تەئالا جەددۇكە ۋە لا ئىلاھە غەيرۇكە» دەيمىز، (قىزلار بارماقلىرىنى ھىملەپ، قوللىرىنى كۆكسىنىڭ ئۈستىگە، ئوغۇللار قوللىرىمىزنى كىندىكىنىڭ ئۈستىگە قويۇپ قول باغلاپ تۇرىمىز، ئوڭ قول سول قولىنىڭ ئۈستىدە بولىدۇ.) «ئەئۇزۇبىللا ھىمىنە ششەيتانىررەجىم، بىسىمىللاھىرراھمانىررەھىم» دەپ «فاتھە سۈرەسى» نى ئوقۇشقا باشلايمىز، ئوقۇپ بولۇپ، «ئامىن» دەيمىز، ئاندىن ناماز سۈرىلىرىدىن بىرنى ئوقۇپ، ئاخىرىدا «ئاللاھۇ ئەكبەر» دەپ...



(ناماز سۈرىلىرىنى بۇ ئادرىستىن چۈشۈرۈڭ!)

<http://www.meripet.org/islam/namaz/namaz-sureleri>



... رۇكۇغا بارىمىز.
رۇكۇدا تۇرغاندا «سۈبھانە رەببىيەلئەزىم» نى ئۈچ قېتىم ئوقۇيمىز.
(قوللار تىزنىڭ ئۈستىدە تۇرىدۇ، قىزلارنىڭ بارماقلىرى ھىملەشكەن ھالدا تۇرىدۇ)





«سەمئاللاھۇلمەن ھەمدە» دەپ بېشىمىزنى كۆتۈرۈپ بىلىمىزنى رۇسلاپ ئۆرە تۇرۇپ «رەببەنا ۋەلەكەلھەمدۇ» نى بىر قېتىم دېگەندىن كېيىن،



«ئاللاھۇ ئەكبەر» دەپ سەجدىگە بېرىپ، «سۇبھانە رەببىيەلئەللا» نى ئۈچ قېتىم ئوقۇيمىز. (سەجدىدە قوللىرىمىز بارماقلىرىمىز ھىملەنگەن ھالدا يۈزىمىزنىڭ ئىككى يېقىدا، پۇتلارنىڭ ئۈچى يەرگە چىڭ تەگكەن ھالدا بىر بىرىگە يېقىن تۇرىدۇ. ئوغۇللارنىڭ قولىنىڭ جەينىكى يەرگە تەگمەيدۇ، شۇنداقلا قۇرساققىمۇ تەگمەيدۇ. قىزلارنىڭ جەينىكى يەرگە تېگىپ تۇرىدۇ.)



«ئاللاھۇ ئەكبەر» دەپ بىرىنچى سەجدىدىن بېشىمىزنى كۆتۈرۈپ ئولتۇرۇپ «رەببىغفىرلى ۋەرھەمنى ۋە ئافىنى ۋەھدىنى ۋەرزۇقىنى» دېگەن دۇئانى ئوقۇيمىز (بۇنى بىلىمىگەنلەر بىر نەرسە ئوقۇماستىن رۇس ئولتۇرۇۋېتىپ ئىككىنچى سەجدىگە ئۆتۈپ كەتسىمۇ بولىدۇ). (بۇ ۋاقىتتا سول پۈتمىز ئوڭ تەرەپكە يانتۇزۇلۇپ، ئۇنىڭ ئۈستىدە ئولتۇرىمىز. ئوڭ پۈتمىزنى بارماقلىرىنىڭ ئاستى يەرگە تەگكەن ھالدا ياندا قويىمىز.)



«ئاللاھۇ ئەكبەر» دەپ سەجدىگە بېرىپ، «سۇبھانە رەببىيەلئەللا» نى ئۈچ قېتىم ئوقۇيمىز. «ئاللاھۇ ئەكبەر» دەپ سەجدىدىن بېشىمىزنى كۆتۈرۈپ،




ئورنىمىزدىن تۇرىمىز، بۇنىڭ بىلەن ئىككىنچى رەكەتنى باشلىغان بولىمىز. «بىسمىللاھىرراھمانىررەھىم» دەپ، «فاتھە سۈرىسى» نى ئوقۇشقا باشلايمىز، ئۇنى ئوقۇپ بولۇپ، «ئامىن» دەيمىز، ئاندىن «ناماز سۈرىلىرى» دىن بىرنى ئوقۇيمىز،



ناماز سۈرىلىرىنى بۇ ئادرىستىن چۈشۈرۈڭ!

http://www.meripet.org/islam/namaz/namaz_sureleri



ئاخىرىدا «ئاللاھۇ ئەكبەر» دەپ رۇكۇغا بارىمىز.
رۇكۇدا تۇرغاندا «سۇبھانە رەببىيەلئەزىم» نى ئۈچ قېتىم
ئوقۇيمىز.





«سەمئاللاھۇلمەن ھەمدە» دەپ بېشىمىزنى كۆتۈرۈپ
بىلىمىزنى رۇسلاپ ئۆرە تۇرۇپ «رەببەنا ۋەلەكەلھەمدۇ» نى
بىر قېتىم دېگەندىن كېيىن،





«ئاللاھۇ ئەكبەر» دەپ سەجدىگە بېرىپ، «سۇبھانە
رەببىيەلئەللا» نى ئۈچ قېتىم ئوقۇيمىز.





«ئاللاھۇ ئەكبەر» دەپ سەجدىدىن بېشىمىزنى كۆتۈرۈپ
ئولتۇرۇپ

تەكرار





«ئاللاھۇ ئەكبەر» دەپ سەجدىگە بېرىپ، «سۇبھانە
رەببىيەلئەللا» نى ئۈچ قېتىم ئوقۇيمىز.





«ئاللاھۇ ئەكبەر» دەپ سەجدىدىن بېشىمىزنى كۆتۈرۈپ
ئولتۇرغاندىن كېيىن، «ئەتتەھىياتۇ»، «ئاللاھۇمما
سەللى ئەلا»، «ئاللاھۇمما بارىك ئالا»، «راببەنا» دۇئالىرىنى
ئوقۇيمىز .



بۇ دۇئالارنى بۇ ئادرېستىن چۈشۈرۈڭ!
http://www.meripet.org/islam/namaz/namaz_sureleri



دۇئالارنى ئوقۇپ بولغاندىن كېيىن ئاۋۋال يۈزىمىزنى ئوڭ
تەرەپكە بۇراپ «ئەسسەلامۇ ئەلەيكۇم ۋەرەھمەتۇللاھ» دەپ
سالام بىرىمىز، ئاندىن كېيىن سول تەرەپكە بۇرۇلۇپ
«ئەسسەلامۇ ئەلەيكۇم ۋەرەھمەتۇللاھ» دەپ سالام بىرىمىز .



بۇنىڭ بىلەن شام نامىزىنىڭ ئىككى رەكەت سۈننىتىنى ئوقۇپ بولغان بولىمىز.



دۇئا قىلىمىز ۋە شام
نامىزىنى تاماملايمىز.



ئاللاھ قوبۇل قىلغاي!

مەرپەت تورى

ئىسلام بىلىملىرى باغچىسى

www.meripet.org/islam

مەرپەت
Meripet.org

©2009 www.meripet.org