

ناماز ئوقۇش قائىدىسى

خۇپتەن نامىزى

تۆت رەكەت پەرىز
ئىككى رەكەت سۈننەت
ئۈچ رەكەت ۋىتىر

شام نامىزى

ئۈچ رەكەت پەرىز
ئىككى رەكەت سۈننەت

ئەسىر نامىزى

تۆت رەكەت پەرىز

پىشىن نامىزى

تۆت رەكەت سۈننەت
تۆت رەكەت پەرىز
ئىككى رەكەت سۈننەت

بامدات نامىزى

ئىككى رەكەت سۈننەت
ئىككى رەكەت پەرىز

ئەسىر نامىزى (تۆت رەكەت پەرىز)

ئەسىر نامىزى ھەرقانداق بىر نەرسىنىڭ سايىسى ئۆزىنىڭ ئىككى ھەسسەسىچىلىك بولغاندىن باشلاپ كۈن پېتىشتىن بۇرۇن قىزىللىق پەيدا بولغۇچە بولغان ئارىلىقتا ئوقۇلىدۇ. ئەسىر نامىزى جەمئىي تۆت رەكەت پەرىزدىن ئىبارەت بولۇپ، ئەسىر نامىزىنى باشلاشتىن ئىلگىرى، بەدىنىمىزنى رۇسلاپ تۇرۇپ «ئاللاھۇ ئەكبەر، ئاللاھۇ ئەكبەر، ئاللاھۇ ئەكبەر، ئاللاھۇ ئەكبەر، ئەشھەدۇ ئەللاھە ئىللەللاھ، ئەشھەدۇ ئەللاھە ئىللەللاھ، ئەشھەدۇ ئەننە مۇھەممەدەن رەسۇلۇللاھ، ھەيىيە ئەلسسالاه، ھەيىيە ئەلسسالاه، ھەيىيە ئەلفەلاھ، ھەيىيە ئەلفەلاھ، قەد قامەتسىسالاه، قەد قامەتسىسالاه، ئاللاھۇ ئەكبەر، ئاللاھۇ ئەكبەر، ئاللاھۇ ئەكبەر، ئاللاھۇ ئەكبەر» دەپ تەكبىر ئېيتىمىز (تەكبىر پەقەت ئوغۇللارغا خاس ۋە ئۈنلۈك ئاۋازدا ئېيتىلىدۇ). ئاندىن ...



كۆزلىرىمىز سەجدە قىلىنىدىغان يەرگە تىكىلگەن ھالدا بەدىنىمىزنى رۇسلاپ، « نىيەت قىلدىم ئاللاھ رىزاسى ئۈچۈن ئەسىر نامىزىنىڭ تۆت رەكەت پەرىزىنى ئوقۇشقا» دەپ نىيەت قىلىمىز، ئاندىن «ئاللاھۇ ئەكبەر» (ئوغۇللار ئۈنلۈك) دەپ (قىزلار ئىككى قوللىرىمىزنى ئىككى مۇرىمىزنىڭ ئۈستىگە كۆتۈرۈپ، ئوغۇللار قوللىرىمىزنى ئالقانلىرىمىز قىلىگە قارىغان ھالدا قۇلاقنىڭ يۇمشىقىنىڭ ئۈستىگە كۆتۈرۈپ) نامازنى باشلايمىز.



قوللىرىمىزنى چۈشۈرۈپ «سۇبھانەكە ئاللاھۇمە ۋەبىھەمدىكە ۋەتەبارەكەسمۇكە ۋە ئەئالا جەددۇكە ۋە ئەئالاھە غەيرۇكە» دەيمىز، (قىزلار بارماقلىرىنى ھىملەپ، قوللىرىنى كۆكسىنىڭ ئۈستىگە، ئوغۇللار قوللىرىمىزنى كىندىكىنىڭ ئۈستىگە قويۇپ قول باغلاپ تۇرىمىز، ئوڭ قول سول قولنىڭ ئۈستىدە بولىدۇ). «ئەئۇزۇبىللا ھىمىنە شەشەيتانررەجىم،




بىسمىللاھىرراھمانررەھىم» دەپ «فاتىھە سۈرەسى» نى ئوقۇشقا باشلايمىز، ئوقۇپ بولۇپ، «ئامىن» دەيمىز، ئاندىن ناماز سۈرىلىرىدىن بىرنى ئوقۇپ، ئاخىرىدا «ئاللاھۇ ئەكبەر» (ئوغۇللار ئۈنلۈك) دەپ...




ناماز سۈرىلىرىنى بۇ ئادرېستىن چۈشۈرۈڭ!

http://www.meripet.org/islam/namaz/namaz_sureleri



... رۇكۇغا بارىمىز.
 رۇكۇدا تۇرغاندا «سۇبھانە رەببىيەلئەزىم» نى ئۈچ قېتىم
 ئوقۇيمىز.
 (قوللار تىزنىڭ ئۈستىدە تۇرىدۇ، قىزلارنىڭ بارماقلىرى
 ھىملەشكەن ھالدا تۇرىدۇ)





«سەمئاللاھۇلئەزىم» (ئوغۇللار ئۈنلۈك) دەپ
 بېشىمىزنى كۆتۈرۈپ بىلىمىزنى رۇسلاپ ئۆرە تۇرۇپ،
 كۆزلىرىمىز سەجدە قىلىنىدىغان يەرگە تىكىلگەن ھالدا
 «رەببەنا ۋەلەكەلھەمدۇ» نى بىر قېتىم دېگەندىن كېيىن،



«ئاللاھۇ ئەكبەر» (ئوغۇللار ئۈنلۈك) دەپ سەجدىگە بېرىپ، «سۇبھانە
 رەببىيەلئەللا» نى ئۈچ قېتىم ئوقۇيمىز. (سەجدىدە قوللىرىمىز
 بارماقلىرىمىز ھىملەنگەن ھالدا يۈزىمىزنىڭ ئىككى يېقىدا،
 پۇتلارنىڭ ئۇچى يەرگە چىڭ تەگكەن ھالدا بىر بىرىگە يېقىن تۇرىدۇ.
 ئوغۇللارنىڭ قوللىرىنىڭ جەينىكى يەرگە تەگمەيدۇ، شۇنداقلا قۇرئاندا
 تەگمەيدۇ. قىزلارنىڭ جەينىكى يەرگە تېگىپ تۇرىدۇ.)



«ئاللاھۇ ئەكبەر» (ئوغۇللار ئۈنلۈك) دەپ بىرىنچى سەجدىدىن
 بېشىمىزنى كۆتۈرۈپ ئولتۇرۇپ «رەببىغفىرلى ۋەرھەمنى ۋە
 ئافىنى ۋەھدىنى ۋەرزۇقنى» دېگەن دۇئانى ئوقۇيمىز (بۇنى
 بىلىمگەنلەر بىر نەرسە ئوقۇماستىن رۇس ئولتۇرۇۋېتىپ
 ئىككىنچى سەجدىگە ئۆتۈپ كەتسىمۇ بولىدۇ). (بۇ ۋاقىتتا سول
 پۇتىمىز ئوڭ تەرەپكە ياتقۇزۇلۇپ، ئۇنىڭ ئۈستىدە ئولتۇرىمىز.
 ئوڭ پۇتىمىزنى بارماقلىرىمىزنىڭ ئاستى يەرگە تەگكەن ھالدا ياندا
 قويىمىز.)




«ئاللاھۇ ئەكبەر» (ئوغۇللار ئۈنلۈك) دەپ سەجدىگە بېرىپ،
 «سۇبھانە رەببىيەلئەللا» نى ئۈچ قېتىم ئوقۇيمىز. «ئاللاھۇ
 ئەكبەر» (ئوغۇللار ئۈنلۈك) دەپ سەجدىدىن بېشىمىزنى
 كۆتۈرۈپ،





ئورنىمىزدىن تۇرىمىز، بۇنىڭ بىلەن ئىككىنچى رەكەتنى باشلىغان بولىمىز. «بىسىمىلاھىرراھمانىررەھىم» دەپ، «فاتىھە سۈرىسى» نى ئوقۇشقا باشلايمىز، «فاتىھە سۈرىسى» نى ئوقۇپ بولۇپ، «ئامىن» دەيمىز، ئاندىن «ناماز سۈرىلىرى» دىن بىرنى ئوقۇپ، ئاخىرىدا «ئاللاھۇ ئەكبەر» (ئوغۇللار ئۈنلۈك) دەپ ...

ناماز سۈرىلىرىنى بۇ ئادرىستىن چۈشۈرۈڭ!
http://www.meripet.org/islam/namaz/namaz_sureleri



... رۇكۇغا بارىمىز.
 رۇكۇدا تۇرغاندا «سۈبھانە رەببىيەلئەزىم» نى ئۈچ قېتىم ئوقۇيمىز.



«سەمئاللاھۇلىمەن ھەمدە» (ئوغۇللار ئۈنلۈك) دەپ بېشىمىزنى كۆتۈرۈپ بىلىمىزنى رۇسلاپ ئۆرە تۇرۇپ «رەببەنا ۋەلەكەلھەمدۇ» نى بىر قېتىم دېگەندىن كېيىن،



«ئاللاھۇ ئەكبەر» (ئوغۇللار ئۈنلۈك) دەپ سەجدىگە بېرىپ، «سۈبھانە رەببىيەلئەللا» نى ئۈچ قېتىم ئوقۇيمىز.



«ئاللاھۇ ئەكبەر» (ئوغۇللار ئۈنلۈك) دەپ سەجدىدىن بېشىمىزنى كۆتۈرۈپ ئولتۇرۇپ

تەكرار





«ئاللاھۇ ئەكبەر» (ئوغۇللار ئۈنلۈك) دەپ سەجدىگە بېرىپ،
«سۈبھانە رەببىيەلئەئلا» نى ئۈچ قېتىم ئوقۇيمىز.





«ئاللاھۇ ئەكبەر» (ئوغۇللار ئۈنلۈك) دەپ سەجدىدىن
بېشىمىزنى كۆتۈرۈپ ئولتۇرغاندىن كېيىن،
«ئەتتەھىياتۇ» نى ئوقۇيمىز.



بۇ دۇئانى بۇ ئادرېستىن چۈشۈرۈڭ!
http://www.meripet.org/islam/namaz/namaz_sureleri


ئاندىن سالام بەرمەستىنلا



«ئاللاھۇ ئەكبەر» (ئوغۇللار ئۈنلۈك) دەپ ئورنىمىزدىن
تۇرىمىز. بۇنىڭ بىلەن ئۈچىنچى رەكەتنى باشلىغان
بولىمىز. «بىسمىللاھىرراھمانىررەھىم» دەپ «فاتىھە
سۈرەسى» نى ئوقۇشقا باشلايمىز، ئوقۇپ بولۇپ، «ئامىن»
دەيمىز، ئاندىن «ئاللاھۇ ئەكبەر» (ئوغۇللار ئۈنلۈك) دەپ ...



ناماز سۈرىلىرىنى بۇ ئادرېستىن چۈشۈرۈڭ!
http://www.meripet.org/islam/namaz/namaz_sureleri



... رۇكۇغا بارىمىز.
رۇكۇدا تۇرغاندا «سۈبھانە رەببىيەلئەزىم» نى ئۈچ قېتىم
ئوقۇيمىز.





«سەمئاللاھۇلمەن ھەمىدە» (ئوغۇللار ئۈنلۈك) دەپ
بېشىمىزنى كۆتۈرۈپ بىلىمىزنى رۇسلاپ ئۆرە تۇرۇپ
«رەببەنا ۋەلەكەلھەمدۇ» نى بىر قېتىم دېگەندىن كېيىن،





«ئاللاھۇ ئەكبەر» (ئوغۇللار ئۈنلۈك) دەپ سەجدىگە بېرىپ،
«سۇبھانە رەببىيەلئەللا» نى ئۈچ قېتىم ئوقۇيمىز.





«ئاللاھۇ ئەكبەر» (ئوغۇللار ئۈنلۈك) دەپ بىرىنچى سەجدىدىن
بېشىمىزنى كۆتۈرۈپ ئولتۇرۇپ «رەببىغفرلى ۋەرھەمنى ۋە
ئافىنى ۋەھدىنى ۋەرزۇقنى» دېگەن دۇئانى ئوقۇيمىز (بۇنى
بىلىمگەنلەر بىر نەرسە ئوقۇماستىن رۇس ئولتۇرۇۋېتىپ
ئىككىنچى سەجدىگە ئۆتۈپ كەتسىمۇ بولىدۇ).





«ئاللاھۇ ئەكبەر» (ئوغۇللار ئۈنلۈك) دەپ سەجدىگە بېرىپ،
«سۇبھانە رەببىيەلئەللا» نى ئۈچ قېتىم ئوقۇيمىز. «ئاللاھۇ
ئەكبەر» (ئوغۇللار ئۈنلۈك) دەپ سەجدىدىن بېشىمىزنى
كۆتۈرۈپ،






ئورنىمىزدىن تۇرىمىز، بۇنىڭ بىلەن تۆتىنچى رەكەتنى
باشلىغان بولىمىز. «بىسىمىللاھىرراھمانىررەھىم» دەپ،
«فاتىھە سۈرىسى» نى ئوقۇشقا باشلايمىز، «فاتىھە سۈرىسى»
نى ئوقۇپ بولۇپ، «ئامىن» دەيمىز، ئاندىن «ئاللاھۇ ئەكبەر»
(ئوغۇللار ئۈنلۈك) دەپ ...



ناماز سۈرىلىرىنى بۇ ئادرىستىن چۈشۈرۈڭ!
http://www.meripet.org/islam/namaz/namaz_sureleri



... رۇكۇغا بارىمىز.
رۇكۇدا تۇرغاندا «سۇبھانە رەببىيەلئەزىم» نى ئۈچ قېتىم
ئوقۇيمىز.





«سەمئاللاھۇلمەن ھەمدە» (ئوغۇللار ئۈنلۈك) دەپ
بېشىمىزنى كۆتۈرۈپ بىلىمىزنى رۇسلاپ ئۆرە تۇرۇپ
«رەببەنا ۋەلەكەلھەمدۇ» نى بىر قېتىم دېگەندىن كېيىن،





«ئاللاھۇ ئەكبەر» (ئوغۇللار ئۈنلۈك) دەپ سەجدىگە بېرىپ،
«سۇبھانە رەببىيەلئەللا» نى ئۈچ قېتىم ئوقۇيمىز.





«ئاللاھۇ ئەكبەر» (ئوغۇللار ئۈنلۈك) دەپ سەجدىدىن
بېشىمىزنى كۆتۈرۈپ ئولتۇرۇپ

تەكرار





«ئاللاھۇ ئەكبەر» (ئوغۇللار ئۈنلۈك) دەپ سەجدىگە بېرىپ،
«سۇبھانە رەببىيەلئەللا» نى ئۈچ قېتىم ئوقۇيمىز.





«ئاللاھۇ ئەكبەر» (ئوغۇللار ئۈنلۈك) دەپ سەجدىدىن
بېشىمىزنى كۆتۈرۈپ ئولتۇرغاندىن كېيىن،
«ئەتتەھىياتۇ»، «ئاللاھۇمە سەلى ئەلا»، «ئاللاھۇمە
بارىك ئالا»، «رايەنا» دۇئالىرىنى ئوقۇيمىز.



بۇ دۇئالارنى بۇ ئادرېستىن چۈشۈرۈڭ!

http://www.meripet.org/islam/namaz/namaz_sureleri

ئاندىن



دۇئالارنى ئوقۇپ بولغاندىن كېيىن ئاۋۋال يۈزىمىزنى ئوڭ تەرەپكە بۇراپ «ئەسسەلامۇ ئەلەيكۇم ۋەرەھمەتۇللاھ» (ئوغۇللار ئۈنلۈك) دەپ سالام بىرىمىز، ئاندىن كېيىن سول تەرەپكە بۇرۇلۇپ «ئەسسەلامۇ ئەلەيكۇم ۋەرەھمەتۇللاھ» (ئوغۇللار ئۈنلۈك) دەپ سالام بىرىمىز .



بۇنىڭ بىلەن ئەسىر نامىزىنىڭ تۆت رەكەت پەرىزىنى ئوقۇپ بولغان بولىمىز.



دۇئا قىلىمىز ۋە ئەسىر نامىزىنى تاماملايمىز.



ئاللاھ قوبۇل قىلسۇن!

مەرىپەت تورى

ئىسلام بىلىملىرى باغچىسى

www.meripet.org/islam

مەرىپەت
Meripet.org

©2009 www.meripet.org