

# ناماز ئوقۇش قائىدىسى

خۇپتەن نامىزى

تۆت رەكەت پەرىز  
ئىككى رەكەت سۈننەت  
ئۈچ رەكەت ۋىتىر

شام نامىزى

ئۈچ رەكەت پەرىز  
ئىككى رەكەت سۈننەت

ئەسىر نامىزى

تۆت رەكەت پەرىز

پىشىن نامىزى

تۆت رەكەت سۈننەت  
تۆت رەكەت پەرىز  
ئىككى رەكەت سۈننەت

بامدات نامىزى

ئىككى رەكەت سۈننەت  
ئىككى رەكەت پەرىز

## پىشىن نامىزى

پىشىننىڭ ۋاقتى - كۈن ئىگىلىگەندىن باشلاپ، ھەرقانداق بىر نەرسىنىڭ سايسى ئۆزىنىڭ ئىككى ھەسسىچىلىك بولغانغا قەدەر بولۇپ، جەمئىي ئون رەكەتتۇر. ئاۋۋال تۆت رەكەت سۈننەت، ئۇنىڭدىن كېيىن تۆت رەكەت پەرىز ۋە ئاخىرىدا ئىككى رەكەت ئاخىرقى سۈننەت ئوقۇلىدۇ.

### پىشىن نامىزىنىڭ تۆت رەكەت سۈننەتى



كۆزلىرىمىز سەجدە قىلىنىدىغان يەرگە تىكىلگەن ھالدا بەدىنىمىزنى رۇسلاپ، « نىيەت قىلدىم ئاللاھ رىزاسى ئۈچۈن پىشىن نامىزىنىڭ تۆت رەكەت سۈننەتىنى ئوقۇشقا» دەپ نىيەت قىلىمىز، ئاندىن «ئاللاھۇ ئەكبەر» دەپ (قىزلار ئىككى قوللىرىنى ئىككى مۇرىمىزنىڭ ئۇدۇلىغىچە كۆتۈرۈپ، ئوغۇللار قوللىرىمىزنى ئالقانلىرىمىز قىلىگە قارىغان ھالدا قوللىرىمىزنىڭ ئۈستىگىچە كۆتۈرۈپ) نامازنى باشلايمىز.



-----




قوللىرىمىزنى چۈشۈرۈپ «سۈبھانەكە ئاللاھۇممه ۋەبىھەمدىكە ۋەتەبارەكەسمۇكە ۋە تەئالا جەددۇكە ۋە لا ئىلاھە غەيرۇكە» دەيمىز، (قىزلار بارماقلىرىنى ھىملەپ، قوللىرىنى كۆكسىنىڭ ئۈستىگە، ئوغۇللار قوللىرىمىزنى كىندىكىنىڭ ئۈستىگە قويۇپ قول باغلاپ تۇرىمىز، ئوڭ قول سول قولنىڭ ئۈستىدە بولىدۇ.) «ئەئۇزۇبىللا ھىمىنە ششەيتانەررەجىم، بىسىمىللاھىرراھمانىررەھىم» دەپ «فاتىھە سۈرەسى» نى ئوقۇشقا باشلايمىز، ئوقۇپ بولۇپ، «ئامىن» دەيمىز، ئاندىن ناماز سۈرىلىرىدىن بىرنى ئوقۇپ، ئاخىرىدا «ئاللاھۇ ئەكبەر» دەپ...



ناماز سۈرىلىرىنى بۇ ئادرېستىن چۈشۈرۈڭ!

<http://www.meripet.org/islam/namaz/namaz-sureleri>



... رۇكۇغا بارىمىز.  
 رۇكۇدا تۇرغاندا «سۇبھانە رەببىيەلئەزىم» نى ئۈچ قېتىم  
 ئوقۇيمىز.  
 (قوللار تىزنىڭ ئۈستىدە تۇرىدۇ، قىزلارنىڭ بارماقلىرى  
 ھىملەشكەن ھالدا تۇرىدۇ)



«سەمئاللاھۇلىمەن ھەمدە» دەپ بېشىمىزنى كۆتۈرۈپ  
 بىلىمىزنى رۇسلاپ ئۆرە تۇرۇپ، كۆزلىرىمىز سەجدە  
 قىلىنىدىغان يەرگە تىكىلگەن ھالدا «رەببەنا  
 ۋەلەكەلھەمدۇ» نى بىر قېتىم دېگەندىن كېيىن،



«ئاللاھۇ ئەكبەر» دەپ سەجدىگە بېرىپ، «سۇبھانە رەببىيەلئەللا» نى  
 ئۈچ قېتىم ئوقۇيمىز. (سەجدىدە قوللىرىمىز بارماقلىرىمىز  
 ھىملەنگەن ھالدا يۈزىمىزنىڭ ئىككى يېقىدا، پۇتلارنىڭ ئۈچى يەرگە  
 چىڭ تەگكەن ھالدا بىر بىرىگە يېقىن تۇرىدۇ. ئوغۇللارنىڭ قولىنىڭ  
 جەينىكى يەرگە تەگمەيدۇ، شۇنداقلا قۇرساققىمۇ تەگمەيدۇ. قىزلارنىڭ  
 جەينىكى يەرگە تېگىپ تۇرىدۇ.)



«ئاللاھۇ ئەكبەر» دەپ بىرىنچى سەجدىدىن بېشىمىزنى  
 كۆتۈرۈپ ئولتۇرۇپ «رەببىغفرلى ۋەرھەمنى ۋە ئافىنى ۋەھدىنى  
 ۋەررۇقىنى» دېگەن دۇئانى ئوقۇيمىز (بۇنى بىلىمىگەنلەر بىر نەرسە  
 ئوقۇماستىن رۇس ئولتۇرۇۋېتىپ ئىككىنچى سەجدىگە ئۆتۈپ  
 كەتسىمۇ بولىدۇ). (بۇ ۋاقىتتا سول پۈتىمىز ئوڭ تەرەپكە  
 يانتقۇزۇلۇپ، ئۇنىڭ ئۈستىدە ئولتۇرىمىز. ئوڭ پۈتىمىزنى  
 بارماقلىرىنىڭ ئاستى يەرگە تەگكەن ھالدا ياندا قويىمىز.)




«ئاللاھۇ ئەكبەر» دەپ سەجدىگە بېرىپ، «سۇبھانە  
 رەببىيەلئەللا» نى ئۈچ قېتىم ئوقۇيمىز. «ئاللاھۇ ئەكبەر»  
 دەپ سەجدىدىن بېشىمىزنى كۆتۈرۈپ،





ئورنىمىزدىن تۇرىمىز، بۇنىڭ بىلەن ئىككىنچى رەكەتنى باشلىغان بولىمىز. «بىسىمىللاھىرراھمانىررەھىم» دەپ، «فاتىھە سۈرىسى» نى ئوقۇشقا باشلايمىز، «فاتىھە سۈرىسى» نى ئوقۇپ بولۇپ، «ئامىن» دەيمىز، ئاندىن «ناماز سۈرىلىرى» دىن بىرنى ئوقۇپ، ئاخىرىدا «ئاللاھۇ ئەكبەر» دەپ ...

ناماز سۈرىلىرىنى بۇ ئادرېستىن چۈشۈرۈڭ!  
[http://www.meripet.org/islam/namaz/namaz\\_sureleri](http://www.meripet.org/islam/namaz/namaz_sureleri)



... رۇكۇغا بارىمىز.  
رۇكۇدا تۇرغاندا «سۇبھانە رەببىيەلئەزىم» نى ئۈچ قېتىم ئوقۇيمىز.



«سەمئاللاھۇلىمەن ھەمدە» دەپ بېشىمىزنى كۆتۈرۈپ بىلىمىزنى رۇسلاپ ئۆرە تۇرۇپ «رەببەنا ۋەلەكەلھەمدۇ» نى بىر قېتىم دېگەندىن كېيىن،



«ئاللاھۇ ئەكبەر» دەپ سەجدىگە بېرىپ، «سۇبھانە رەببىيەلئەللا» نى ئۈچ قېتىم ئوقۇيمىز.





«ئاللاھۇ ئەكبەر» دەپ سەجدىدىن بېشىمىزنى كۆتۈرۈپ  
ئولتۇرۇپ

تەكرار

-----



«ئاللاھۇ ئەكبەر» دەپ سەجدىگە بېرىپ، «سۇبھانە  
رەببىيەلئەللا» نى ئۈچ قېتىم ئوقۇيمىز.

-----



«ئاللاھۇ ئەكبەر» دەپ سەجدىدىن بېشىمىزنى كۆتۈرۈپ  
ئولتۇرغاندىن كېيىن، «ئەتتەھىياتۇ»  
نى ئوقۇيمىز.

بۇ دۇئانى بۇ ئادرېستىن چۈشۈرۈڭ!

[http://www.meripet.org/islam/namaz/namaz\\_sureleri](http://www.meripet.org/islam/namaz/namaz_sureleri)

ئاندىن سالام بەرمەستىنلا

-----




«ئاللاھۇ ئەكبەر» دەپ ئورنىمىزدىن تۇرىمىز. بۇنىڭ  
بىلەن ئۈچىنچى رەكەتنى باشلىغان بولىمىز.  
«بىسىمىللاھىرراھمانىررەھىم» دەپ «فاتىھە سۈرەسى» نى  
ئوقۇشقا باشلايمىز، ئوقۇپ بولۇپ، «ئامىن» دەيمىز، ئاندىن  
ناماز سۈرىلىرىدىن بىرنى ئوقۇپ، ئاخىرىدا «ئاللاھۇ ئەكبەر»  
دەپ ...

ناماز سۈرىلىرىنى بۇ ئادرېستىن چۈشۈرۈڭ!

[http://www.meripet.org/islam/namaz/namaz\\_sureleri](http://www.meripet.org/islam/namaz/namaz_sureleri)





... رۇكۇغا بارىمىز.  
رۇكۇدا تۇرغاندا «سۇبھانە رەببىيەلئەزىم» نى ئۈچ قېتىم  
ئوقۇيمىز.



«سەمئاللاھۇلىمەن ھەمدە» دەپ بېشىمىزنى كۆتۈرۈپ  
بىلىمىزنى رۇسلاپ ئۆرە تۇرۇپ «رەببەنا ۋەلەكەلھەمدۇ» نى  
بىر قېتىم دېگەندىن كېيىن،



«ئاللاھۇ ئەكبەر» دەپ سەجدىگە بېرىپ، «سۇبھانە  
رەببىيەلئەللا» نى ئۈچ قېتىم ئوقۇيمىز.



«ئاللاھۇ ئەكبەر» دەپ بىرىنچى سەجدىدىن بېشىمىزنى  
كۆتۈرۈپ ئولتۇرۇپ «رەببىغفرلى ۋەرھەمنى ۋە ئافىنى  
ۋەھدىنى ۋەرزۇقىنى» دېگەن دۇئانى ئوقۇيمىز (بۇنى  
بىلىمگەنلەر بىر نەرسە ئوقۇماستىن رۇس ئولتۇرۇۋېتىپ  
ئىككىنچى سەجدىگە ئۆتۈپ كەتسىمۇ بولىدۇ).




«ئاللاھۇ ئەكبەر» دەپ سەجدىگە بېرىپ، «سۇبھانە  
رەببىيەلئەللا» نى ئۈچ قېتىم ئوقۇيمىز. «ئاللاھۇ ئەكبەر»  
دەپ سەجدىدىن بېشىمىزنى كۆتۈرۈپ،





ئورنىمىزدىن تۇرىمىز، بۇنىڭ بىلەن تۆتىنچى رەكەتنى باشلىغان بولىمىز. «بىسىمىللاھىراھمانىررەھىم» دەپ، «فاتىھە سۈرىسى» نى ئوقۇشقا باشلايمىز، «فاتىھە سۈرىسى» نى ئوقۇپ بولۇپ، «ئامىن» دەيمىز، ئاندىن «ناماز سۈرىلىرى» دىن بىرنى ئوقۇپ، ئاخىرىدا «ئاللاھۇ ئەكبەر» دەپ ...

ناماز سۈرىلىرىنى بۇ ئادرىستىن چۈشۈرۈڭ!  
[http://www.meripet.org/islam/namaz/namaz\\_sureleri](http://www.meripet.org/islam/namaz/namaz_sureleri)



... رۇكۇغا بارىمىز.  
رۇكۇدا تۇرغاندا «سۇبھانە رەببىيەلئەزىم» نى ئۈچ قېتىم ئوقۇيمىز.



«سەمئاللاھۇلمەن ھەمدە» دەپ بېشىمىزنى كۆتۈرۈپ بىلىمىزنى رۇسلاپ ئۆرە تۇرۇپ «رەببەنا ۋەلەكەلھەمدۇ» نى بىر قېتىم دېگەندىن كېيىن،



«ئاللاھۇ ئەكبەر» دەپ سەجدىگە بېرىپ، «سۇبھانە رەببىيەلئەللا» نى ئۈچ قېتىم ئوقۇيمىز.





«ئاللاھۇ ئەكبەر» دەپ سەجدىدىن بېشىمىزنى كۆتۈرۈپ  
ئولتۇرۇپ

تەكرار



«ئاللاھۇ ئەكبەر» دەپ سەجدىگە بېرىپ، «سۇبھانە  
رەببىيەلئەلئەللا» نى ئۈچ قېتىم ئوقۇيمىز.



«ئاللاھۇ ئەكبەر» دەپ سەجدىدىن بېشىمىزنى كۆتۈرۈپ  
ئولتۇرغاندىن كېيىن، «ئەتتەھىياتۇ»، «ئاللاھۇممه  
سەلىلى ئەللا»، «ئاللاھۇممه بارىك ئاللا»، «رايىبەنا»  
دۇئالىرىنى ئوقۇيمىز .

بۇ دۇئالارنى بۇ ئادرېستىن چۈشۈرۈڭ!

[http://www.meripet.org/islam/namaz/namaz\\_sureleri](http://www.meripet.org/islam/namaz/namaz_sureleri)

ئاندىن



دۇئالارنى ئوقۇپ بولغاندىن كېيىن ئاۋۋال يۈزىمىزنى ئوڭ  
تەرەپكە بۇراپ «ئەسسەلامۇ ئەلەيكۇم ۋەرەھمەتۇللاھ» دەپ  
سالام بىرىمىز، ئاندىن كېيىن سول تەرەپكە بۇرۇلۇپ  
«ئەسسەلامۇ ئەلەيكۇم ۋەرەھمەتۇللاھ» دەپ سالام بىرىمىز .



بۇنىڭ بىلەن پىشىن نامىزىنىڭ تۆت رەكەت سۈننىتىنى ئوقۇپ بولغان بولىمىز.

**ئاللاھ قوبۇل قىلسۇن!**

ئىسلام بىلىملىرى باغچىسى



©2009 www.meripet.org

# ناماز ئوقۇش قائىدىسى

بامدات نامىرى	پىشىن نامىرى	ئەسىر نامىرى	شام نامىرى	خۇپتەن نامىرى
ئىككى رەكەت سۈننەت ئىككى رەكەت پەرىز	تۆت رەكەت سۈننەت تۆت رەكەت پەرىز ئىككى رەكەت سۈننەت	تۆت رەكەت پەرىز	ئۈچ رەكەت پەرىز ئىككى رەكەت سۈننەت	تۆت رەكەت پەرىز ئىككى رەكەت سۈننەت ئۈچ رەكەت ئۆتىر

## پىشىن نامىزىنىڭ تۆت رەكەت پەرىزى

پىشىن نامىزىنىڭ تۆت رەكەت پەرىزىنى باشلاشتىن ئىلگىرى، بەدىنىمىزنى رۇسلاپ تۇرۇپ «ئاللاھۇئەكبىر، ئاللاھۇئەكبىر، ئاللاھۇئەكبىر، ئاللاھۇئەكبىر، ئاللاھۇئەكبىر، ئاللاھۇئەكبىر، ئەشھەدۇئەللاھە ئىللەللاھ، ئەشھەدۇئەللاھە ئىللەللاھ، ئەشھەدۇ ئەننە مۇھەممەدەن رەسۇلۇللاھ، ئەشھەدۇ ئەننە مۇھەممەدەن رەسۇلۇللاھ، ئەشھەدۇ ئەننە مۇھەممەدەن رەسۇلۇللاھ، ئەشھەدۇ ئەننە مۇھەممەدەن رەسۇلۇللاھ، ئەشھەدۇ ئەننە مۇھەممەدەن رەسۇلۇللاھ، ئەشھەدۇ ئەننە مۇھەممەدەن رەسۇلۇللاھ، ئەشھەدۇ ئەننە مۇھەممەدەن رەسۇلۇللاھ، ئەشھەدۇ ئەننە مۇھەممەدەن رەسۇلۇللاھ» دەپ تەكبىر ئېيتىمىز (تەكبىر پەقەت ئوغۇللارغا خاس ۋە ئۈنلۈك ئاۋازدا ئېيتىلىدۇ). ئاندىن ...



كۆزلىرىمىز سەجدە قىلىنىدىغان يەرگە تىكىلگەن ھالدا بەدىنىمىزنى رۇسلاپ، « نىيەت قىلدىم ئاللاھ رىزاسى ئۈچۈن پىشىن نامىزىنىڭ تۆت رەكەت پەرىزىنى ئوقۇشقا» دەپ نىيەت قىلىمىز، ئاندىن «ئاللاھۇئەكبىر» (ئوغۇللار ئۈنلۈك) دەپ (قىزلار ئىككى قولىمىزنى ئىككى مۇرىمىزنىڭ ئۈستىگە كۆتۈرۈپ، ئوغۇللار قولىمىزنى ئالقانلىرىمىز قىبلىگە قارىغان ھالدا قۇلاقنىڭ يۈمشىقىنىڭ ئۈستىگە كۆتۈرۈپ) نامازنى باشلايمىز.




قوللىرىمىزنى چۈشۈرۈپ «سۇبھانەكە ئاللاھۇمە ۋەبىھەمدىكە ۋەئەبارەكەسمۇكە ۋە تەئالا جەددۇكە ۋە لا ئىلاھە غەيرۇكە» دەيمىز، (قىزلار بارماقلىرىنى ھىملەپ، قوللىرىنى كۆكسىنىڭ ئۈستىگە، ئوغۇللار قوللىرىمىزنى كىندىكىنىڭ ئۈستىگە قويۇپ قول باغلاپ تۇرىمىز، ئوڭ قول سول قولنىڭ ئۈستىدە بولىدۇ.) «ئەئۇزۇبىللاھىمىنە شەيئانەررەجىم، بىسمىللاھىرراھمانىررەھىم» دەپ «فاتىھە سۈرەسى» نى ئوقۇشقا باشلايمىز، ئوقۇپ بولۇپ، «ئامىن» دەيمىز، ئاندىن ناماز سۈرىلىرىدىن بىرنى ئوقۇپ، ئاخىرىدا «ئاللاھۇئەكبىر» (ئوغۇللار ئۈنلۈك) دەپ...




ناماز سۈرىلىرىنى بۇ ئادرېستىن چۈشۈرۈڭ!

[http://www.meripet.org/islam/namaz/namaz\\_sureleri](http://www.meripet.org/islam/namaz/namaz_sureleri)





... رۇكۇغا بارىمىز.  
 رۇكۇدا تۇرغاندا «سۇبھانە رەببىيەلئەزىم» نى ئۈچ قېتىم  
 ئوقۇيمىز.  
 (قوللار تىزنىڭ ئۈستىدە تۇرىدۇ، قىزلارنىڭ بارماقلىرى  
 ھىملەشكەن ھالدا تۇرىدۇ)



«سەمئاللاھۇلىمەن ھەمىدە» (ئوغۇللار ئۈنلۈك) دەپ  
 بېشىمىزنى كۆتۈرۈپ بىلىمىزنى رۇسلاپ ئۆرە تۇرۇپ،  
 كۆزلىرىمىز سەجدە قىلىنىدىغان يەرگە تىكىلگەن ھالدا  
 «رەببەنا ۋەلەكەلھەمدۇ» نى بىر قېتىم دېگەندىن كېيىن،



«ئاللاھۇ ئەكبەر» (ئوغۇللار ئۈنلۈك) دەپ سەجدىگە بېرىپ، «سۇبھانە  
 رەببىيەلئەللا» نى ئۈچ قېتىم ئوقۇيمىز. (سەجدىدە قوللىرىمىز  
 بارماقلىرىمىز ھىملەنگەن ھالدا يۈزىمىزنىڭ ئىككى يېقىدا،  
 پۇتلارنىڭ ئۇچى يەرگە چىڭ تەگكەن ھالدا بىر بىرىگە يېقىن تۇرىدۇ.  
 ئوغۇللارنىڭ قوللىرىنىڭ جەينىكى يەرگە تەگمەيدۇ، شۇنداقلا قۇرساققىمۇ  
 تەگمەيدۇ. قىزلارنىڭ جەينىكى يەرگە تېگىپ تۇرىدۇ.)



«ئاللاھۇ ئەكبەر» (ئوغۇللار ئۈنلۈك) دەپ بىرىنچى سەجدىدىن  
 بېشىمىزنى كۆتۈرۈپ ئولتۇرۇپ «رەببىغفىرلى ۋەرھەمنى ۋە  
 ئافىنى ۋەھدىنى ۋەرزۇقنى» دېگەن دۇئانى ئوقۇيمىز (بۇنى  
 بىلىمگەنلەر بىر نەرسە ئوقۇماستىن رۇس ئولتۇرۇۋېتىپ  
 ئىككىنچى سەجدىگە ئۆتۈپ كەتسىمۇ بولىدۇ). (بۇ ۋاقىتتا سول  
 پۇتىمىز ئوڭ تەرەپكە ياتقۇزۇلۇپ، ئۇنىڭ ئۈستىدە ئولتۇرىمىز.  
 ئوڭ پۇتىمىزنى بارماقلىرىمىزنىڭ ئاستى يەرگە تەگكەن ھالدا ياندا  
 قويىمىز.)




«ئاللاھۇ ئەكبەر» (ئوغۇللار ئۈنلۈك) دەپ سەجدىگە بېرىپ،  
 «سۇبھانە رەببىيەلئەللا» نى ئۈچ قېتىم ئوقۇيمىز. «ئاللاھۇ  
 ئەكبەر» (ئوغۇللار ئۈنلۈك) دەپ سەجدىدىن بېشىمىزنى  
 كۆتۈرۈپ،





ئورنىمىزدىن تۇرىمىز، بۇنىڭ بىلەن ئىككىنچى رەكەتنى باشلىغان بولىمىز. «بىسىمىلاھىرراھمانىررەھىم» دەپ، «فاتىھە سۈرىسى» نى ئوقۇشقا باشلايمىز، «فاتىھە سۈرىسى» نى ئوقۇپ بولۇپ، «ئامىن» دەيمىز، ئاندىن «ناماز سۈرىلىرى» دىن بىرنى ئوقۇپ، ئاخىرىدا «ئاللاھۇ ئەكبەر» (ئوغۇللار ئۈنلۈك) دەپ ...

ناماز سۈرىلىرىنى بۇ ئادرىستىن چۈشۈرۈڭ!  
[http://www.meripet.org/islam/namaz/namaz\\_sureleri](http://www.meripet.org/islam/namaz/namaz_sureleri)



... رۇكۇغا بارىمىز.  
رۇكۇدا تۇرغاندا «سۈبھانە رەببىيەلئەزىم» نى ئۈچ قېتىم ئوقۇيمىز.



«سەمئاللاھۇلىمەن ھەمىدە» (ئوغۇللار ئۈنلۈك) دەپ بېشىمىزنى كۆتۈرۈپ بىلىمىزنى رۇسلاپ ئۆرە تۇرۇپ «رەببەنا ۋەلەكەلھەمدۇ» نى بىر قېتىم دېگەندىن كېيىن،



«ئاللاھۇ ئەكبەر» (ئوغۇللار ئۈنلۈك) دەپ سەجدىگە بېرىپ، «سۈبھانە رەببىيەلئەللا» نى ئۈچ قېتىم ئوقۇيمىز.



«ئاللاھۇ ئەكبەر» (ئوغۇللار ئۈنلۈك) دەپ سەجدىدىن بېشىمىزنى كۆتۈرۈپ ئولتۇرۇپ

تەكرار





«ئاللاھۇ ئەكبەر» (ئوغۇللار ئۈنلۈك) دەپ سەجدىگە بېرىپ،  
«سۇبھانە رەببىيەلئەللا» نى ئۈچ قېتىم ئوقۇيمىز.



-----



«ئاللاھۇ ئەكبەر» (ئوغۇللار ئۈنلۈك) دەپ سەجدىدىن  
بېشىمىزنى كۆتۈرۈپ ئولتۇرغاندىن كېيىن،  
«ئەتتەھىياتۇ» نى ئوقۇيمىز.



بۇ دۇئانى بۇ ئادرېستىن چۈشۈرۈڭ!  
[http://www.meripet.org/islam/namaz/namaz\\_sureleri](http://www.meripet.org/islam/namaz/namaz_sureleri)

ئاندىن سالام بەرمەستىنلا

-----




«ئاللاھۇ ئەكبەر» (ئوغۇللار ئۈنلۈك) دەپ ئورنىمىزدىن  
تۇرىمىز. بۇنىڭ بىلەن ئۈچىنچى رەكەتنى باشلىغان  
بولمىز. «بىسمىللاھىرراھمانىررەھىم» دەپ «فاتىھە  
سۈرەسى» نى ئوقۇشقا باشلايمىز، ئوقۇپ بولۇپ، «ئامىن»  
دەيمىز، ئاندىن «ئاللاھۇ ئەكبەر» (ئوغۇللار ئۈنلۈك) دەپ ...



ناماز سۈرىلىرىنى بۇ ئادرېستىن چۈشۈرۈڭ!  
[http://www.meripet.org/islam/namaz/namaz\\_sureleri](http://www.meripet.org/islam/namaz/namaz_sureleri)

-----



... رۇكۇغا بارىمىز.  
رۇكۇدا تۇرغاندا «سۇبھانە رەببىيەلئەزىم» نى ئۈچ قېتىم  
ئوقۇيمىز.



-----



«سەمئاللاھۇلمەن ھەمدە» (ئوغۇللار ئۈنلۈك) دەپ  
بېشىمىزنى كۆتۈرۈپ بىلىمىزنى رۇسلاپ ئۆرە تۇرۇپ  
«رەببەنا ۋەلەكەلھەمدۇ» نى بىر قېتىم دېگەندىن كېيىن،



-----



«ئاللاھۇ ئەكبەر» (ئوغۇللار ئۈنلۈك) دەپ سەجدىگە بېرىپ،  
«سۇبھانە رەببىيەلئەللا» نى ئۈچ قېتىم ئوقۇيمىز.



-----



«ئاللاھۇ ئەكبەر» (ئوغۇللار ئۈنلۈك) دەپ بىرىنچى سەجدىدىن  
بېشىمىزنى كۆتۈرۈپ ئولتۇرۇپ «رەببىغفىرلى ۋەرھەمنى ۋە  
ئافىنى ۋەھدىنى ۋەرزۇقىنى» دېگەن دۇئانى ئوقۇيمىز (بۇنى  
بىلىمگەنلەر بىر نەرسە ئوقۇماستىن رۇس ئولتۇرۇۋېتىپ  
ئىككىنچى سەجدىگە ئۆتۈپ كەتسىمۇ بولىدۇ).



-----



«ئاللاھۇ ئەكبەر» (ئوغۇللار ئۈنلۈك) دەپ سەجدىگە بېرىپ،  
«سۇبھانە رەببىيەلئەللا» نى ئۈچ قېتىم ئوقۇيمىز. «ئاللاھۇ  
ئەكبەر» (ئوغۇللار ئۈنلۈك) دەپ سەجدىدىن بېشىمىزنى  
كۆتۈرۈپ،



-----




ئورنىمىزدىن تۇرىمىز، بۇنىڭ بىلەن تۆتىنچى رەكەتنى  
باشلىغان بولىمىز. «بىسىمىللاھىرراھمانىررەھىم» دەپ،  
«فاتىھە سۈرىسى» نى ئوقۇشقا باشلايمىز، «فاتىھە سۈرەسى»  
نى ئوقۇپ بولۇپ، «ئامىن» دەيمىز، ئاندىن «ئاللاھۇ ئەكبەر»  
(ئوغۇللار ئۈنلۈك) دەپ ...



ناماز سۈرىلىرىنى بۇ ئادرېستىن چۈشۈرۈڭ!

[http://www.meripet.org/islam/namaz/namaz\\_sureleri](http://www.meripet.org/islam/namaz/namaz_sureleri)

-----



... رۇكۇغا بارىمىز.  
 رۇكۇدا تۇرغاندا «سۇبھانە رەببىيەلئەزىم» نى ئۈچ قېتىم  
 ئوقۇيمىز.



«سەمئاللاھۇلمەن ھەمدە» (ئوغۇللار ئۈنلۈك) دەپ  
 بېشىمىزنى كۆتۈرۈپ بىلىمىزنى رۇسلاپ ئۆرە تۇرۇپ  
 «رەببەنا ۋەلەكەلھەمدۇ» نى بىر قېتىم دېگەندىن كېيىن،



«ئاللاھۇ ئەكبەر» (ئوغۇللار ئۈنلۈك) دەپ سەجدىگە بېرىپ،  
 «سۇبھانە رەببىيەلئەللا» نى ئۈچ قېتىم ئوقۇيمىز.



«ئاللاھۇ ئەكبەر» (ئوغۇللار ئۈنلۈك) دەپ سەجدىدىن  
 بېشىمىزنى كۆتۈرۈپ ئولتۇرۇپ

تەكرار



«ئاللاھۇ ئەكبەر» (ئوغۇللار ئۈنلۈك) دەپ سەجدىگە بېرىپ،  
 «سۇبھانە رەببىيەلئەللا» نى ئۈچ قېتىم ئوقۇيمىز.





«ئاللاھۇ ئەكبەر» (ئوغۇللار ئۈنلۈك) دەپ سەجدىدىن  
بېشىمىزنى كۆتۈرۈپ ئولتۇرغاندىن كېيىن،  
«ئەتتەھىياتۇ»، «ئاللاھۇمما سەللى ئەلا»، «ئاللاھۇمما  
بارىك ئالا»، «رايىبەنا» دۇئالىرىنى ئوقۇيمىز.

بۇ دۇئالارنى بۇ ئادرېستىن چۈشۈرۈڭ!  
[http://www.meripet.org/islam/namaz/namaz\\_sureleri](http://www.meripet.org/islam/namaz/namaz_sureleri)

ئاندىن



دۇئالارنى ئوقۇپ بولغاندىن كېيىن ئاۋۋال يۈزىمىزنى ئوڭ  
تەرەپكە بۇراپ «ئەسسەلامۇ ئەلەيكۇم ۋەرەھمەتۇللاھ» (ئوغۇللار  
ئۈنلۈك) دەپ سالام بىرىمىز، ئاندىن كېيىن سول تەرەپكە  
بۇرۇلۇپ «ئەسسەلامۇ ئەلەيكۇم ۋەرەھمەتۇللاھ» (ئوغۇللار  
ئۈنلۈك) دەپ سالام بىرىمىز .



بۇنىڭ بىلەن پىشىن نامىزىنىڭ تۆت رەكەت پەرىزىنى ئوقۇپ بولغان بولىمىز.

## ئاللاھ قوبۇل قىلسۇن!

مەرىپەت تورى

ئىسلام بىلىملىرى باغچىسى

[www.meripet.org/islam](http://www.meripet.org/islam)



©2009 [www.meripet.org](http://www.meripet.org)

## پىشىن نامىزىنىڭ ئاخىرقى ئىككى رەكەت سۈننىتى



كۆزلىرىمىز سەجدە قىلىنىدىغان يەرگە تىكىلگەن ھالدا بەدىنىمىزنى رۇسلاپ، « نىيەت قىلدىم ئاللاھ رىزاسى ئۈچۈن پىشىن نامىزىنىڭ ئاخىرقى ئىككى رەكەت سۈننىتىنى ئوقۇشقا» دەپ نىيەت قىلىمىز، ئاندىن «ئاللاھۇ ئەكبەر» دەپ (قىزلار ئىككى قولىمىزنى ئىككى مۇرىمىزنىڭ ئۇدۇلىغىچە كۆتۈرۈپ، ئوغۇللار قوللىرىمىزنى ئالقانلىرىمىز قىبلىگە قارىغان ھالدا قۇلاقنىڭ يۇمشىقىنىڭ ئۈستىگىچە كۆتۈرۈپ) نامازنى باشلايمىز.




قوللىرىمىزنى چۈشۈرۈپ «سۇبھانەكە ئاللاھۇمە ۋەبىھەمدىكە ۋەتەبارەكەسمۇكە ۋە تەئالا جەددۇكە ۋە لا ئىلاھە غەيرۇكە» دەيمىز، (قىزلار بارماقلىرىنى ھىملەپ، قوللىرىنى كۆكسىنىڭ ئۈستىگە، ئوغۇللار قوللىرىمىزنى كىندىكىنىڭ ئۈستىگە قويۇپ قول باغلاپ تۇرىمىز، ئوڭ قول سول قولىنىڭ ئۈستىدە بولىدۇ.) «ئەئۇزۇبىللا ھىمىنە ششەيتانىررەجىم، بىسىمىللاھىرراھمانىررەھىم» دەپ «فاتىھە سۈرەسى» نى ئوقۇشقا باشلايمىز، ئوقۇپ بولۇپ، «ئامىن» دەيمىز، ئاندىن ناماز سۈرىلىرىدىن بىرنى ئوقۇپ، ئاخىرىدا «ئاللاھۇ ئەكبەر» دەپ...



(ناماز سۈرىلىرىنى بۇ ئادرىستىن چۈشۈرۈڭ!)

<http://www.meripet.org/islam/namaz/namaz-sureleri>



... رۇكۇغا بارىمىز.  
رۇكۇدا تۇرغاندا «سۇبھانە رەببىيەلئەزىم» نى ئۈچ قېتىم ئوقۇيمىز.  
(قوللار تىزنىڭ ئۈستىدە تۇرىدۇ، قىزلارنىڭ بارماقلىرى ھىملەشكەن ھالدا تۇرىدۇ)





«سەمئاللاھۇلمەن ھەمدە» دەپ بېشىمىزنى كۆتۈرۈپ بىلىمىزنى رۇسلاپ ئۆرە تۇرۇپ «رەببەنا ۋەلەكەلھەمدۇ» نى بىر قېتىم دېگەندىن كېيىن،



-----

«ئاللاھۇ ئەكبەر» دەپ سەجدىگە بېرىپ، «سۇبھانە رەببىيەلئەللا» نى ئۈچ قېتىم ئوقۇيمىز. (سەجدىدە قوللىرىمىز بارماقلىرىمىز ھىملەنگەن ھالدا يۈزىمىزنىڭ ئىككى يېقىدا، پۇتلارنىڭ ئۈچى يەرگە چىڭ تەگكەن ھالدا بىر بىرىگە يېقىن تۇرىدۇ. ئوغۇللارنىڭ قولىنىڭ جەينىكى يەرگە تەگمەيدۇ، شۇنداقلا قۇرساققىمۇ تەگمەيدۇ. قىزلارنىڭ جەينىكى يەرگە تېگىپ تۇرىدۇ.)



-----

«ئاللاھۇ ئەكبەر» دەپ بىرىنچى سەجدىدىن بېشىمىزنى كۆتۈرۈپ ئولتۇرۇپ «رەببىغفىرلى ۋەرھەمنى ۋە ئافىنى ۋەھدىنى ۋەرزۇقنى» دېگەن دۇئانى ئوقۇيمىز (بۇنى بىلىمىگەنلەر بىر نەرسە ئوقۇماستىن رۇس ئولتۇرۇۋېتىپ ئىككىنچى سەجدىگە ئۆتۈپ كەتسىمۇ بولىدۇ). (بۇ ۋاقىتتا سول پۈتىمىز ئوڭ تەرەپكە يانتۇزۇلۇپ، ئۇنىڭ ئۈستىدە ئولتۇرىمىز. ئوڭ پۈتىمىزنى بارماقلىرىنىڭ ئاستى يەرگە تەگكەن ھالدا ياندا قويىمىز.)



-----

«ئاللاھۇ ئەكبەر» دەپ سەجدىگە بېرىپ، «سۇبھانە رەببىيەلئەللا» نى ئۈچ قېتىم ئوقۇيمىز. «ئاللاھۇ ئەكبەر» دەپ سەجدىدىن بېشىمىزنى كۆتۈرۈپ،



-----

ئورنىمىزدىن تۇرىمىز، بۇنىڭ بىلەن ئىككىنچى رەكەتنى باشلىغان بولىمىز. «بىسمىللاھىرراھمانىررەھىم» دەپ، «فاتھە سۈرىسى» نى ئوقۇشقا باشلايمىز، ئۇنى ئوقۇپ بولۇپ، «ئامىن» دەيمىز، ئاندىن «ناماز سۈرىلىرى» دىن بىرنى ئوقۇيمىز،




ناماز سۈرىلىرىنى بۇ ئادرىستىن چۈشۈرۈڭ!

[http://www.meripet.org/islam/namaz/namaz\\_sureleri](http://www.meripet.org/islam/namaz/namaz_sureleri)

-----





ئاخىرىدا «ئاللاھۇ ئەكبەر» دەپ رۇكۇغا بارىمىز.  
رۇكۇدا تۇرغاندا «سۇبھانە رەببىيەلئەزىم» نى ئۈچ قېتىم  
ئوقۇيمىز.



-----



«سەمئاللاھۇلمەن ھەمدە» دەپ بېشىمىزنى كۆتۈرۈپ  
بىلىمىزنى رۇسلاپ ئۆرە تۇرۇپ «رەببەنا ۋەلەكەلھەمدۇ» نى  
بىر قېتىم دېگەندىن كېيىن،



-----



«ئاللاھۇ ئەكبەر» دەپ سەجدىگە بېرىپ، «سۇبھانە  
رەببىيەلئەللا» نى ئۈچ قېتىم ئوقۇيمىز.



-----



«ئاللاھۇ ئەكبەر» دەپ سەجدىدىن بېشىمىزنى كۆتۈرۈپ  
ئولتۇرۇپ

تەكرار



-----



«ئاللاھۇ ئەكبەر» دەپ سەجدىگە بېرىپ، «سۇبھانە  
رەببىيەلئەللا» نى ئۈچ قېتىم ئوقۇيمىز.



-----



«ئاللاھۇ ئەكبەر» دەپ سەجدىدىن بېشىمىزنى كۆتۈرۈپ  
ئولتۇرغاندىن كېيىن، «ئەتتەھىياتۇ»، «ئاللاھۇممه  
سەللى ئەلا»، «ئاللاھۇممه بارىك ئالا»، «راببەنا» دۇئالىرىنى  
ئوقۇيمىز .



بۇ دۇئالارنى بۇ ئادرېستىن چۈشۈرۈڭ!  
[http://www.meripet.org/islam/namaz/namaz\\_sureleri](http://www.meripet.org/islam/namaz/namaz_sureleri)



دۇئالارنى ئوقۇپ بولغاندىن كېيىن ئاۋۋال يۈزىمىزنى ئوڭ  
تەرەپكە بۇراپ «ئەسسەلامۇ ئەلەيكۇم ۋەرەھمەتۇللاھ» دەپ  
سالام بىرىمىز، ئاندىن كېيىن سول تەرەپكە بۇرۇلۇپ  
«ئەسسەلامۇ ئەلەيكۇم ۋەرەھمەتۇللاھ» دەپ سالام بىرىمىز .



بۇنىڭ بىلەن پىشىن نامىزىنىڭ ئاخىرقى ئىككى رەكەت سۈننىتىنى ئوقۇپ بولغان بولىمىز.



دۇئا قىلىمىز ۋە پىشىن  
نامىزىنى تاماملايمىز.



**ئاللاھ قوبۇل قىلغاي!**

**مەرپەت تورى**

ئىسلام بىلىملىرى باغچىسى

[www.meripet.org/islam](http://www.meripet.org/islam)

مەرپەت  
**Meripet.org**

©2009 [www.meripet.org](http://www.meripet.org)