

ناماز ئوقۇش قائىدىسى

خۇپتەن نامىزى	شام نامىزى	ئەسىر نامىزى	پىشىن نامىزى	بامدات نامىزى
تۆت رەكەت پەرىز	ئۈچ رەكەت پەرىز	تۆت رەكەت پەرىز	تۆت رەكەت سۈننەت	ئىككى رەكەت سۈننەت
ئىككى رەكەت سۈننەت	ئىككى رەكەت سۈننەت		تۆت رەكەت پەرىز	ئىككى رەكەت پەرىز
ئۈچ رەكەت ۋىتىر			ئىككى رەكەت سۈننەت	

بامدات نامىزى

بامدات نامىزى ئىككى رەكەت سۈننەت ۋە ئىككى رەكەت پەرىزدىن تەركىب تاپقان بولۇپ، بامدات نامىزىنى تاڭ سۈزۈلۈشكە باشلىغان ۋاقىتتىن كۈن چىقىشقا باشلىغان ۋاقىتقىچە بولغان ئارىلىقتا، (ۋاقتىدا ئوقۇيالمىغانلار كۈن تولۇق چىقىپ بولغاندىن كېيىن) ئوقۇسا بولىدۇ، ئەمما كۈن چىقىۋاتقاندا، يەنى كۈن قىزىل ۋاقتىدا ئوقۇشقا بولمايدۇ.

ناماز ئوقۇشتىن بۇرۇن تاھارەت ئېلىپ، ناماز ئوقۇشقا بولىدىغان پاكىز يەردە قىبلىگە يۈزلىنىپ تىك تۇرۇپ نامازغا ھازىرلىنىدۇ. ئاۋۋال بامدات نامىزىنىڭ ئىككى رەكەت سۈننەتى ئاندىن ئىككى رەكەت پەرىزى ئوقۇلىدۇ. تۆۋەندە بامدات نامىزىنىڭ ئومۇمى جەريانى، ئوقۇلىدىغان ئايەتلەر ۋە ھەرىكەت شەكىللىرى رەسىملەر بىلەن بىرلىكتە بېرىلدى.

بامدات نامىزىنىڭ ئىككى رەكەت سۈننەتى



كۆزلىرىمىز سەجدە قىلىنىدىغان يەرگە تىكىلگەن ھالدا بەدىنىمىزنى رۇسلاپ، « نىيەت قىلدىم ئاللاھ رىزاسى ئۈچۈن بامدات نامىزىنىڭ ئىككى رەكەت سۈننەتىنى ئوقۇشقا» دەپ نىيەت قىلىمىز، ئاندىن «ئاللاھۇ ئەكبەر» دەپ (قىزلار ئىككى قوللىرىنى ئىككى مۇرىمىزنىڭ ئۇدۇلىغىچە كۆتۈرۈپ، ئوغۇللار قوللىرىمىزنى ئالغانلىرىمىز قىبلىگە قارىغان ھالدا قۇلاقنىڭ يۈمشىقىنىڭ ئۈستىگىچە كۆتۈرۈپ) نامازنى باشلايمىز.



قوللىرىمىزنى چۈشۈرۈپ «سۇبھانەكە ئاللاھۇمە ۋەبىھەمدىكە ۋەتەبارەكەسمۇكە ۋە تەئالا جەددۇكە ۋە لا ئىلاھە غەيرۇكە» دەيمىز، (قىزلار بارماقلىرىنى ھىملەپ، قوللىرىنى كۆكسىنىڭ ئۈستىگە، ئوغۇللار قوللىرىمىزنى كىندىكىنىڭ ئۈستىگە قويۇپ قول باغلاپ تۇرىمىز، ئوڭ قول سول قولىنىڭ ئۈستىدە بولىدۇ.) «ئەئۇزۇبىللا ھىمىنە شەشەيتانىررەجىم،




بىسىمىللاھىرراھمانىررەھىم» دەپ «فاتىھە سۈرەسى» نى ئوقۇشقا باشلايمىز، ئوقۇپ بولۇپ، «ئامىن» دەيمىز، ئاندىن ناماز سۈرىلىرىدىن بىرنى ئوقۇپ، ئاخىرىدا «ئاللاھۇ ئەكبەر» دەپ...



(ناماز سۈرىلىرىنى بۇ ئادرېستىن چۈشۈرۈڭ!)

<http://www.meripet.org/islam/namaz/namaz-sureleri>



... رۇكۇغا بارىمىز.
 رۇكۇدا تۇرغاندا «سۇبھانە رەببىيەلئەزىم» نى ئەڭ ئاز بولغاندا
 ئۈچ قېتىم ئوقۇيمىز.
 (قوللار تىزنىڭ ئۈستىدە بولىدۇ، قىزلارنىڭ بارماقلىرى
 ھىملەشكەن ھالدا تۇرىدۇ.)



«سەمئاللاھۇلىمەن ھەمدە» دەپ بېشىمىزنى كۆتۈرۈپ
 بىلىمىزنى رۇسلاپ ئۆرە تۇرۇپ، كۆزلىرىمىز سەجدە
 قىلىنىدىغان يەرگە تىكىلگەن ھالدا «رەببەنا
 ۋەلەكەلھەمدۇ» نى بىر قېتىم دېگەندىن كېيىن،



«ئاللاھۇ ئەكبەر» دەپ سەجدىگە بېرىپ، «سۇبھانە رەببىيەلئەئلا» نى
 ئۈچ قېتىم ئوقۇيمىز. (سەجدىدە قوللىرىمىز بارماقلىرىمىز
 ھىملەنگەن ھالدا يۈزىمىزنىڭ ئىككى يېقىدا، پۇتلارنىڭ ئۈچى يەرگە
 چىڭ تەگكەن ھالدا بىر بىرىگە يېقىن تۇرىدۇ. ئوغۇللارنىڭ قولىنىڭ
 جەينىكى يەرگە تەگمەيدۇ، شۇنداقلا قۇر ساققىمۇ تەگمەيدۇ. قىزلارنىڭ
 جەينىكى يەرگە تېگىپ تۇرىدۇ.)



«ئاللاھۇ ئەكبەر» دەپ بىرىنچى سەجدىدىن بېشىمىزنى
 كۆتۈرۈپ ئولتۇرۇپ «رەببىغفرلى ۋەرھەمنى ۋە ئافىنى ۋەھدىنى
 ۋەررۇقىنى» دېگەن دۇئانى ئوقۇيمىز (بۇنى بىلىمىگەنلەر بىر نەرسە
 ئوقۇماستىن رۇس ئولتۇرۇۋېتىپ ئىككىنچى سەجدىگە ئۆتۈپ
 كەتسىمۇ بولىدۇ). (بۇ ۋاقىتتا سول پۈتمىز ئوڭ تەرەپكە
 ياتقۇزۇلۇپ، ئۇنىڭ ئۈستىدە ئولتۇرىمىز. ئوڭ پۈتمىزنى
 بارماقلىرىمىزنىڭ ئاستى يەرگە تەگكەن ھالدا ياندا قويىمىز.)




«ئاللاھۇ ئەكبەر» دەپ سەجدىگە بېرىپ، «سۇبھانە
 رەببىيەلئەئلا» نى ئۈچ قېتىم ئوقۇيمىز. «ئاللاھۇ ئەكبەر»
 دەپ سەجدىدىن بېشىمىزنى كۆتۈرۈپ،





ئورنىمىزدىن تۇرىمىز، بۇنىڭ بىلەن ئىككىنچى رەكەتنى باشلىغان بولىمىز. «بىسىمىلاھىرراھمانىررەھىم» دەپ، «فاتىھە سۈرىسى» نى ئوقۇشقا باشلايمىز، «فاتىھە سۈرىسى» نى ئوقۇپ بولۇپ، «ئامىن» دەيمىز، ئاندىن «ناماز سۈرىلىرى» دىن بىرنى ئوقۇپ، ئاخىرىدا «ئاللاھۇ ئەكبەر» دەپ ...

ناماز سۈرىلىرىنى بۇ ئادرىستىن چۈشۈرۈڭ!
http://www.meripet.org/islam/namaz/namaz_sureleri



... رۇكۇغا بارىمىز.
 رۇكۇدا تۇرغاندا «سۇبھانە رەببىيەلئەزىم» نى ئۈچ قېتىم ئوقۇيمىز.



«سەمئاللاھۇلىمەن ھەمدە» دەپ بېشىمىزنى كۆتۈرۈپ بىلىمىزنى رۇسلاپ ئۆرە تۇرۇپ «رەببەنا ۋەلەكەلھەمدۇ» نى بىر قېتىم دېگەندىن كېيىن،



«ئاللاھۇ ئەكبەر» دەپ سەجدىگە بېرىپ، «سۇبھانە رەببىيەلئەللا» نى ئۈچ قېتىم ئوقۇيمىز.





«ئاللاھۇ ئەكبەر» دەپ بىرىنچى سەجدىدىن بېشىمىزنى كۆتۈرۈپ ئولتۇرۇپ «رەببىغفرلى ۋەرھەمنى ۋە ئافىنى ۋەھدىنى ۋەرزۇقنى» دېگەن دۇئانى ئوقۇيمىز (بۇنى بىلىمگەنلەر بىر نەرسە ئوقۇماستىن رۇس ئولتۇرۇۋېتىپ ئىككىنچى سەجدىگە ئۆتۈپ كەتسىمۇ بولىدۇ).



«ئاللاھۇ ئەكبەر» دەپ سەجدىگە بېرىپ، «سۇبھانە رەببىيەلئەللا» نى ئۈچ قېتىم ئوقۇيمىز.



«ئاللاھۇ ئەكبەر» دەپ سەجدىدىن بېشىمىزنى كۆتۈرۈپ ئولتۇرغاندىن كېيىن، «ئەتتەھىياتۇ»، «ئاللاھۇممه سەلىلى ئەلا»، «ئاللاھۇممه بارىك ئالا»، «رايەنا» دۇئالىرىنى ئوقۇيمىز .



بۇ دۇئالارنى بۇ ئادرېستىن چۈشۈرۈڭ!

http://www.meripet.org/islam/namaz/namaz_sureleri



دۇئالارنى ئوقۇپ بولغاندىن كېيىن ئاۋۋال يۈزىمىزنى ئوڭ تەرەپكە بۇراپ «ئەسسەلامۇ ئەلەيكۇم ۋەرھمەتۇللاھ» دەپ سالام بىرىمىز، ئاندىن كېيىن سول تەرەپكە بۇرۇلۇپ «ئەسسەلامۇ ئەلەيكۇم ۋەرھمەتۇللاھ» دەپ سالام بىرىمىز .



بۇنىڭ بىلەن بامدات نامىزىنىڭ ئىككى رەكەت سۈننىتىنى ئوقۇپ بولغان بولىمىز.

ئاللاھ قوبۇل قىلسۇن!

ئىسلام بىلىملىرى باغچىسى





«سەمئاللاھۇلىمەن ھەمىدە» (ئوغۇللار ئۈنلۈك) دەپ
بېشىمىزنى كۆتۈرۈپ بىلىمىزنى رۇسلاپ ئۆرە تۇرۇپ
«رەببەنا ۋەلەكەلھەمدۇ» نى بىر قېتىم دېگەندىن كېيىن،





«ئاللاھۇ ئەكبەر» (ئوغۇللار ئۈنلۈك) دەپ سەجدىگە بېرىپ، «سۇبھانە
رەببىيەلئەللا» نى ئۈچ قېتىم ئوقۇيمىز. (سەجدىدە قوللىرىمىز
بارماقلىرىمىز ھىملەنگەن ھالدا يۈزىمىزنىڭ ئىككى يېقىدا،
پۇتلارنىڭ ئۇچى يەرگە چىڭ تەگكەن ھالدا بىر بىرىگە يېقىن تۇرىدۇ.
ئوغۇللارنىڭ قولىنىڭ جەينىكى يەرگە تەگمەيدۇ، شۇنداقلا قۇرساققىمۇ
تەگمەيدۇ. قىزلارنىڭ جەينىكى يەرگە تېگىپ تۇرىدۇ.)





«ئاللاھۇ ئەكبەر» (ئوغۇللار ئۈنلۈك) دەپ بىرىنچى سەجدىدىن
بېشىمىزنى كۆتۈرۈپ ئولتۇرۇپ «رەببىغفىرلى ۋەرھەمنى ۋە
ئافىنى ۋەھدىنى ۋەرزۇقنى» دېگەن دۇئانى ئوقۇيمىز (بۇنى
بىلىمىگەنلەر بىر نەرسە ئوقۇماستىن رۇس ئولتۇرۇۋېتىپ
ئىككىنچى سەجدىگە ئۆتۈپ كەتسىمۇ بولىدۇ). (بۇ ۋاقىتتا سول
پۇتىمىز ئوڭ تەرەپكە ياتقۇزۇلۇپ، ئۇنىڭ ئۈستىدە ئولتۇرىمىز.
ئوڭ پۇتىمىزنى بارماقلىرىمىزنىڭ ئاستى يەرگە تەگكەن ھالدا ياندا
قويمىز.)





«ئاللاھۇ ئەكبەر» (ئوغۇللار ئۈنلۈك) دەپ سەجدىگە بېرىپ،
«سۇبھانە رەببىيەلئەللا» نى ئۈچ قېتىم ئوقۇيمىز. «ئاللاھۇ
ئەكبەر» (ئوغۇللار ئۈنلۈك) دەپ سەجدىدىن بېشىمىزنى
كۆتۈرۈپ،






ئورنىمىزدىن تۇرىمىز، بۇنىڭ بىلەن ئىككىنچى رەكەتنى
باشلىغان بولىمىز. «بىسىمىللاھىرراھمانىررەھىم» دەپ،
«فاتىھە سۇرىسى» نى (ئوغۇللار ئۈنلۈك) ئوقۇشقا باشلايمىز،
ئۇنى ئوقۇپ بولۇپ، «ئامىن» دەيمىز، ئاندىن «ناماز
سۈرىلىرى» دىن بىرنى (ئوغۇللار ئۈنلۈك) ئوقۇيمىز،
ناماز سۈرىلىرىنى بۇ ئادرىستىن چۈشۈرۈڭ!



http://www.meripet.org/islam/namaz/namaz_sureleri



ئاخىرىدا «ئاللاھۇ ئەكبەر» (ئوغۇللار ئۈنلۈك) دەپ رۇكۇغا بارىمىز.
رۇكۇدا تۇرغاندا «سۇبھانە رەببىيەلئەزىم» نى ئۈچ قېتىم ئوقۇيمىز.





«سەمئاللاھۇلىمەن ھەمدە» (ئوغۇللار ئۈنلۈك) دەپ بېشىمىزنى كۆتۈرۈپ بىلىمىزنى رۇسلاپ ئۆرە تۇرۇپ، «رەببەنا ۋەلەكەلھەمدۇ» نى بىر قېتىم دېگەندىن كېيىن،





«ئاللاھۇ ئەكبەر» (ئوغۇللار ئۈنلۈك) دەپ سەجدىگە بېرىپ، «سۇبھانە رەببىيەلئەللا» نى ئۈچ قېتىم ئوقۇيمىز.





«ئاللاھۇ ئەكبەر» (ئوغۇللار ئۈنلۈك) دەپ سەجدىدىن بېشىمىزنى كۆتۈرۈپ ئولتۇرۇپ

تەكرار





«ئاللاھۇ ئەكبەر» (ئوغۇللار ئۈنلۈك) دەپ سەجدىگە بېرىپ، «سۇبھانە رەببىيەلئەللا» نى ئۈچ قېتىم ئوقۇيمىز.





«ئاللاھۇ ئەكبەر» (ئوغۇللار ئۈنلۈك) دەپ سەجدىدىن
بېشىمىزنى كۆتۈرۈپ ئولتۇرغاندىن كېيىن،
«ئەتتەھىياتۇ»، «ئاللاھۇمما سەلىلى ئەلا»، «ئاللاھۇمما
بارىك ئالا»، «راببەنا» دۇئالىرىنى ئوقۇيمىز .

بۇ دۇئالارنى بۇ ئادرېستىن چۈشۈرۈڭ!
http://www.meripet.org/islam/namaz/namaz_sureleri



دۇئالارنى ئوقۇپ بولغاندىن كېيىن ئاۋۋال يۈزىمىزنى ئوڭ
تەرەپكە بۇراپ «ئەسسەلامۇ ئەلەيكۇم ۋەرەھمەتۇللاھ» (ئوغۇللار
ئۈنلۈك) دەپ سالام بىرىمىز، ئاندىن كېيىن سول تەرەپكە
بۇرۇلۇپ «ئەسسەلامۇ ئەلەيكۇم ۋەرەھمەتۇللاھ» (ئوغۇللار
ئۈنلۈك) دەپ سالام بىرىمىز .



بۇنىڭ بىلەن بامدات نامىزىنىڭ ئىككى رەكەت پەرىزىنى ئوقۇپ بولغان بولىمىز.



دۇئا قىلىمىز ۋە بامدات
نامىزىنى تاماملايمىز.



ئاللاھ قوبۇل قىلغاي!

مەرپەت تورى

ئىسلام بىلىملىرى باغچىسى

www.meripet.org/islam

مەرپەت
Meripet.org

©2009 www.meripet.org