

شىنجاڭ ئۇيغۇر ئاپتونوم رايونلۇق ئوتتۇرا پائىلەنچە مەكتەپ ئوقۇتقۇن مائارىپلىرى
تەكشۈرۈپ چىقىش كومىتېتى 2003 - يىلى تەكشۈرۈپ چىقىش
مەجبۇرىيەت مائارىپى دەرس ئۆلچىمى تەجرىبە دەرسلىكى



1 - يىللىقلار ئۈچۈن

1 - قىسىم

پىلىپە

شىنجاڭ مائارىپ نەشرىياتى

مەجبۇرىيەت مائارىپى دەرس ئۆلچىمى تەجرىبە دەرسلىكى



ئېلىپبە

1- بىللىقلار ئۈچۈن 1- قىسىم

شىنجاڭ مائارىپ نەشرىياتى

مەجبۇرىيەت مائارىپى تەجرىبە دەرسلىكلىرىنى ئۆزۈڭى = نەرسىمە

قىلىقى خىزمىتىگە رەھبەرلىك قىلىقى ھەيئىتى



ھەيئەت مۇدىرى : ساتتار ساۋۇت
مۇئاۋىن مۇدىرى : غوپۇر ھاشىم جاك چياڭ
ھەيئەت ئەزالىرى : جاۋ مىڭ ما ۋېنخۇا
ماۋ ۋېنشىن ئابدۇرازاق سايىم
ما شېڭشۇ ئابلىمىت قاسىم
شيا پىن نۇرپاقت قادىر
ئەكبەر سىراجىدىن مىجىت مۇھەممەد
جاڭ يۈجىيى ئەخەت سالى
قابىلقات سادىق ماقاداس ئاقان
دىلشات خالدىن

* * *

تۈزگۈچىلەر : ماھىبەدەر مەخمۇت
ئايشەم پەيزۇللا
مۇھەررىرى : ماھىبەدەر مەخمۇت
مەسئۇل مۇھەررىرى : ھامۇت ياسىن
مەسئۇل كوررېكتورى : ئايشەم ئاۋۇت
بەت لايىھىلىگۈچى ،
گۈزەل سەنئەت نەھرىرى : ئادىلجان ئايىت
خەتتات : ئادىلجان ئايىت
رەسسام : خالىل ئابدۇقادىر
ئابدۇراخمان ئابلىز
مۇقاۋا لايىھىلىگۈچى : شاھىدە يۈسۈپ

نەشرىياتتىن

قوللىغۇزدىكى «ئېلىپبە» دەرسلىكى شىنجاڭ ئۇيغۇر ئاپتونوم رايونلۇق مائارىپ نازارىتى بېكىتكەن مەجبۇرىيەت مائارىپى «تىل - ئەدەبىيات دەرس ئۆلچىمى» گە ئاساسەن تۈزۈلدى . ئاپتونوم رايونلۇق مائارىپ نازارىتىنىڭ ئورۇنلاشتۇرۇشى ۋە كونكرېت يېتەكچىلىكىدە ، ئاپتونوم رايونلۇق مائارىپ ئىلمىي تەتقىقات ئورنى بىلەن شىنجاڭ مائارىپ نەشرىياتى بۇ دەرسلىكنى بىرلىكتە تۈزدى . بۇ دەرسلىك شىنجاڭ ئۇيغۇر ئاپتونوم رايونلۇق ئوتتۇرا ، باشلانغۇچ مەكتەپ ئوقۇتۇش ماتېرىياللىرىنى تەكشۈرۈپ بېكىتىش كومىتېتىنىڭ تەكشۈرۈپ بېكىتىشىدىن ئۆتتى .

بۇ دەرسلىكنى تۈزۈشتە ، دۆلەتنىڭ دەرس ئۆلچىمىنى ئاساس قىلىپ ، كۆپ خىل ئۇچۇر مەنبەلىرى ۋە ۋاسىتىلەردىن پايدىلىنىش ، يېڭى پەنلەرنىڭ تەرەققىياتى ۋە يەرلىك ئالاھىدىلىكىنى مۇۋاپىق گەۋدەلەندۈرۈش كۆزدە تۇتۇلدى ؛ بىلىم ۋە قابىلىيەت ، جەريان ۋە ئۇسۇل ، ھېسسىيات ، پوزىتسىيە ۋە قىممەت قارىشىدىن ئىبارەت ئۈچ جەھەتتىن تەربىيەلەش نىشانىنى ئەمەلگە ئاشۇرۇشقا ، مەزمۇن جەھەتتە ئىسلىمىي قوللىنىشقا ۋە ئوقۇغۇچىلارنىڭ تۇرمۇشىغا يېقىنلاش-خۇرۇشقا دىققەت قىلىندى ؛ ئوقۇغۇچىلارنىڭ ئۆگىنىش جەريانىغا باشتىن - ئاخىر كۆڭۈل بۆلۈپ ، ھىممەت ئوقۇغۇچىنى ئۆز ئالاھىدىلىكى بويىچە ئەتراپلىق تەرققىي قىلدۇرۇش ۋە ئوقۇغۇچىلارنىڭ ئۆزىگە خاس ئۆگىنىش تەلىپىنى قاندۇرۇشقا ، شۇنداقلا دەرس ئىسلاھاتى ئىسسىمىنى گەۋدەلەندۈرۈپ ، ئەمەلىيەت بىلەن نەزەرىيىنى زىچ بىرلەشتۈرۈشكە ئەھمىيەت بېرىلدى .

1 . ئېلىپبەنىڭ باش قىسمىغا ھازىرقى زامان ئۇيغۇر

غۇر ئېلىپبەسىنىڭ تەپسىلاتى ، ئۇيغۇر ئېلىپبەسى بىلەن خەنزۇ تىلى پىنىن ھەرپلىرى ، خەلقئارالىق



ترانسكريبسىمىنىڭ سېلىشتۇرما جەدۋىلى ۋە ھەرپلەرگە ماسلاشتۇرۇلغان رەسىملەر بېرىلدى. بۇنداق قىلىشتا ئوقۇغۇچىلارنىڭ «ئېلىپبە»نى ئېچىش بىلەنلا ھازىرقى زامان ئۇيغۇر ئېلىپبەسىنىڭ تەپسىلاتىنى، سېلىشتۇرما ھەرپ ۋە رەسىملەرنى كۆرۈپ ساۋات چىقىرىشقا بولغان قىزغىنلىقىنى ئاشۇرۇش، شۇنداقلا ئۇيغۇر تىلى - يېزىقىنى ئۆگىنىشكە قىزىقىدىغان دوستلارنىڭ «ئېلىپبە»نى ئۆگىنىشىگە قۇلايلىق يارىتىش نەزەردە تۇتۇلدى.

2. «ئېلىپبە»گە مەكتەپكە كىرىش تەربىيىسى ۋە ياخشى ئۆگىنىش ئادىتىنى يېتىلدۈرۈش مەزمۇنى قىلىنغان رەسىملەر بېرىلدى. ئوقۇغۇچىلارغا كىتاب ئوقۇش ۋە خەت يېزىشتا توغرا قىياپەتنى ساقلاش، ئۆگىنىش قوراللىرىنى ئاسراش قاتارلىق جەھەتلەردە ياخشى ھەرىكەت ئادىتىنى يېتىلدۈرۈش تەربىيىسى بېرىش تەكىتلەندى.

3. «ئېلىپبە»گە «دەسلەپكى مەشىق» ئورۇنلاشتۇرۇلدى. بۇ مەشىقتە ئوقۇغۇچىلار ئۇيغۇر يېزىقىنىڭ ھەرپ قۇرۇلما بەلگىلىرى ۋە ھەرپ قۇرۇلما سىزىقلىرىنىڭ ئۈستىدىن يېزىپ، دەسلەپكى قەدەمدە قول كۆندۈرۈش مەشىقى ئېلىپ بېرىشقا يېتەكلەندى.

4. ھەرپ ئۆگىنىش، تېز ساۋات چىقىرىشنى كۆزدە تۇتۇپ، سوزۇق تاۋۇش ھەرپلىرى بىلەن ئۈزۈك تاۋۇش ھەرپلىرى ماس ھالدا كىرىشتۈرۈلۈپ، «ھازىرقى زامان ئۇيغۇر ئېلىپبەسىنىڭ دەرىجىلىك ئوقۇتۇش تەرتىپى» يېڭىچە ئورۇنلاشتۇرۇلدى.

ئۆگەنمەكچى بولغان شۇ بەتتىكى سوزۇق تاۋۇش ھەرپلىرى قىزىل رەڭ، ئۈزۈك تاۋۇش ھەرپلىرى زەڭگەر رەڭ بىلەن ئىپادىلەندى، ھەر بىر ھەرپنىڭ يالغۇز شەكلىگە تەسىس ۋە رەسىم، ھەرپ شەكىللىرىنىڭ يېزىلىش تەرتىپى ۋە شۇ شەكىل ئىشلىتىلگەن سۆز، رەسىم بېرىلدى.



ھەربىر ھەرىكە ماس مەشىقلەر ئورۇنلاشتۇرۇلۇپ ، بۇ مەشىقلەرگە «مەنمۇ تاپالايەن» ، «يازالايەن» ، «ئوقۇيا- لايەن» دېگەنگە ئوخشاش تەلەپلەر قويۇلدى . ئوقۇغۇچىلار- نىڭ مۇستەقىل پىكىر يۈرگۈزۈشىگە ، ئۆزىنى ئىپادىلىشىگە ئىمكانىيەت يارىتىلدى . ھەربىر ھەرپ بېرىلگەن بەتنىڭ ئاستىدا شۇ ھەرپ ئىشلىتىلگەن سۆزلەر رەسىم ئارقىلىق ئىپادىلىنىپ ، بالىلارنىڭ كۆزىتىش ، سۆزلەش قابىلىيىتىدە- نى ئۆستۈرۈشكە پايدىلىق بولۇش كۆزدە تۇتۇلدى . ھەرپ قۇرۇلما سىزىقلىرىغا ئاساسەن ، بىرنەچچە ھەرپ بىر گۇ- رۇپپا قىلىنىپ ، «مەشىق باغچىسى» بېرىلدى . بۇ مەشىق باغچىلىرى ئارقىلىق ئوقۇغۇچىلارغا ئۆتۈلگەن ھەرپلەرنى تەكرارلىتىش ۋە ئۇلارنىڭ ساۋاتىنى تېز چىقىرىش كۆزدە تۇتۇلدى .

5 . «ئېلىپبە» گە يەنە ئۇيغۇر تىلى ئاساس بىلىملىرى ئورۇنلاشتۇرۇلۇپ ، ئوقۇغۇچىلارنىڭ تىل تاۋۇشلىرى ۋە ھەرپلەرنىڭ نېمىلىكىنى بىلىشى ، ھەرپلەرنىڭ بۆلۈنۈشى ۋە بوغۇم توغرىسىدىكى دەسلەپكى بىلىملەرگە ئېرىشىشى ئىلگىرى سۈرۈلدى .

6 . ئومۇمىي تەكراردا ئوقۇغۇچىلارنىڭ ئۆگەنگەنلىرىدە- نى ئومۇمىي جەھەتتىن تەكرارلاپ پىششىقلىشى ئورۇنلاشتۇ- رۇلدى .

7 . «ئېلىپبە» نىڭ ئاخىرىدا ئومۇمىي مەشىقلەر بار . بۇ ئارقىلىق ئوقۇغۇچىلارنىڭ ساۋاتى چىقىش بىلەن تەڭ كىتاب ئوقۇش قىزغىنلىقىغا ئىلھام بېرىلدى .

8 . ئوقۇتقۇچىلارنىڭ «ئېلىپبە» نى ياخشى ئىگىلەپ ، ئوقۇغۇچىلارنىڭ ساۋاتىنى تېز چىقىرىشى ئۈچۈن «ئوقۇتقۇ- چىلار پايدىلىنىش قوللانمىسى» ئىشلەندى . ئوقۇتقۇچىلار- نىڭ «ئېلىپبە» نى ۋە پايدىلىنىش قوللانمىلىرىدىكى مەز- مۇنلارنى ئەستايىدىل تەتقىق قىلىپ ، ئېلىپبە ئوقۇتۇشىدا



يېڭى بۆسۈش ھاسىل قىلىشنى ئۈمىد قىلىمىز .
بۇ دەرسلىكنى تەكشۈرۈش - بېكىتىشكە شىنجاڭ ئۈن-
ۋېرسىتېتىدىن ئازات رەخمىتۇللا سۇلتان ، ئاپتونوم رايون-
لۇق پارتكوم تەشۋىقات بۆلۈمىدىن تۇرپان قاسىم ، شىنجاڭ
مائارىپ نەشرىياتىدىن ھامۇت ياسىن ، ئۈرۈمچى شەھەرلىك
مائارىپ ئىدارىسىدىن جېلىل ئابدۇراخمان ، ئۈرۈمچى شە-
ھىرى تىيانشان رايونلۇق ئوقۇتۇش تەتقىقات ئىشخانىسىدىن
رەيھان ھەمىزى ، شىنجاڭ تەجرىبە ئوتتۇرا مەكتەپتىن ئابدۇ-
قېيۇم توختىھاجى ، ئۈرۈمچى شەھەرلىك 21-باشلانغۇچ
مەكتەپتىن ئاسىيە ئابلىز قاتارلىق مول ئوقۇتۇش تەجرىبى-
سىگە ئىگە پروفېسسور ، ئالاھىدە ئوقۇتقۇچى ، ئالىي دەرد-
جىلىك ئوقۇتقۇچى ۋە مۇتەخەسسسلەر قاتناشتى . بىز بۇ
دەرسلىكنىڭ نەشر قىلىنىشىغا قىزغىن ياردەمدە بولغان
ئورۇنلارغا ، ئالاھىدە ئەجىر سىڭدۈرگەن ۋە قىممەتلىك
تەكلىپ پىكىرلەرنى بەرگەن ئالىملارغا ، مۇتەخەسسسلەرگە
ۋە ئوقۇتقۇچىلارغا چىن قەلبىمىزدىن رەھمەت ئېيتىمىز !
قوللىغۇزىدىكى «ئېلىپبە» دەرسلىكى مەجبۇرىيەت مائا-
رىپى بويىچە دەرس ئىسلاھاتى تەجرىبە رايونلىرىدىكى مەك-
تەپلەرنىڭ 1- يىللىقلىرىنىڭ 1- ئوقۇش مەۋسۈمىدا ئىشلى-
تىلىدۇ . كېيىنكى نەشرىدە تېخىمۇ مۇكەممەللەشتۈ-
رۈشىمىز ئۈچۈن ، ئوقۇتقۇچى - ئوقۇغۇچىلار ۋە ئوقۇتۇش
تەتقىقاتى خادىملىرىنىڭ ئوقۇتۇش ئەمەلىيىتى ۋە تەتقىق
قىلىش جەريانىدا بايقىغان مەسىلىلەرنى نەشرىياتىمىزغا
ۋاقتىدا ئىنكاس قىلىپ ، قىممەتلىك تەكلىپ ، پىكىر بېرىد-
شىنى ئۈمىد قىلىمىز .

مۇندەرىجە

- (1) ھازىرقى زامان ئۇيغۇر ئېلىپبەسى
- ھازىرقى زامان ئۇيغۇر ئېلىپبەسى بىلەن خەنزۇتىلى پىيىن ھەرپلىرى
- (3) ۋە خەلقئارالىق ترانسكرىپسىيەسىنىڭ سېلىشتۇرما جەدۋىلى
- (5) مەكتەپكە كىرىش تەربىيىسى
- (11) ئېلىپبە ناخشىسى
- (12) دەسلەپكى مەشىق (قول كۆندۈرۈش ئۈچۈن)
- ھازىرقى زامان ئۇيغۇر ئېلىپبەسىنىڭ دەرىجىلىك ئوقۇتۇش تەرتىپى
- (14) ۋە ھەرپلەر ئوقۇتۇشى
- مەشىق باغچىسى (5,12,18,23,28,33,39,44)
- (46) ئۇيغۇر تىلى ئاساس بىلىملىرى
- (47) ئومۇمىي مەشىق
- (72) قوشۇمچە : ئۇيغۇر 32 ھەرپىنىڭ يېزىلىش تەرتىپى


ھازىرقى زامان ئۇيغۇر ئېلىپبەسى

ھازىرقى زامان ئۇيغۇر ئېلىپبەسى 32 ھەرپتىن تەركىب تاپقان بولۇپ، بۇ ھەرپلەرنىڭ تەرتىپى، شەكلى ۋە نامى تۆۋەندىكىچە:

تەرتىپى	ئايروم شەكلى	ئۇلىنىدىغان شەكلى	پېشىدىن	ئۇلىنىدىغان شەكلى	ئايروم شەكلى	تەرتىپى	نامى	ئايروم شەكلى	ئۇلىنىدىغان شەكلى	باش ۋە ئايروم شەكلى	ئۇلىنىدىغان شەكلى	ئايروم شەكلى	نامى
1	ئا	ا	ا	ا	ئا	14	ئا	ا	ا	ئا	ا	ئا	ئا
2	ئە	ە	ە	ە	ئە	15	ئە	ە	ە	ئە	ە	ئە	ئە
3	ب	ب	ب	ب	ب	16	بې	ب	ب	بې	ب	بې	بې
4	پ	پ	پ	پ	پ	17	تې	پ	پ	تې	پ	تې	تې
5	ت	ت	ت	ت	ت	18	پې	ت	ت	پې	ت	پې	پې
6	ج	ج	ج	ج	ج	19	جې	ج	ج	جې	ج	جې	جې
7	چ	چ	چ	چ	چ	20	چې	چ	چ	چې	چ	چې	چې
8	خ	خ	خ	خ	خ	21	خې	خ	خ	خې	خ	خې	خې
9	د	د	د	د	د	22	دې	د	د	دې	د	دې	دې
10	ر	ر	ر	ر	ر	23	رې	ر	ر	رې	ر	رې	رې
11	ز	ز	ز	ز	ز	24	زې	ز	ز	زې	ز	زې	زې
12	ژ	ژ	ژ	ژ	ژ	25	ژې	ژ	ژ	ژې	ژ	ژې	ژې
13	س	س	س	س	س	26	سې	س	س	سې	س	سې	سې

ھازىرقى زامان ئۇيغۇر تېلېپېھەسى بىلەن خەنزۇ تىلى پىنيىن ھەرپلىرى ۋە خەلقئارالىق
ترانسكرىپسىيەنىڭ سېلىشتۇرما جەدۋىلى


رەسىم	خەلقئارالىق ترانسكرىپسىيە	خەنزۇ تىلى پىنيىن ھەرپلىرى	ئۇيغۇر تىلى تېلېپېھەسى	رەسىم	خەلقئارالىق ترانسكرىپسىيە	خەنزۇ تىلى پىنيىن ھەرپلىرى	ئۇيغۇر تىلى تېلېپېھەسى
	[d]	d	د		[A] [a]	a	ئا
	[r]	r	ر		[e] [æ]		ئە
	[z]	z	ز		[b]	b	ب
	[ʒ]		ژ		[pʰ]	p	پ
	[s]	s	س		[tʰ]	t	ت
	[ʃ]	x	ش		[ʒ]	j	ج
	[k]		ك		[q]	q	چ
	[f]	f	ف		[x]	h	خ

رەسىم	خەتتالارلىق ترانسكرىپسىيە	خەنزۇ تىلى پىيىن ھەرپلىرى	ئۇيغۇر تىلى ئېلىپبەسى	رەسىم	خەتتالارلىق ترانسكرىپسىيە	خەنزۇ تىلى پىيىن ھەرپلىرى	ئۇيغۇر تىلى ئېلىپبەسى
	[ɔ] [o]	o	ئو		[q']		ق
	[ə] [u]	u	ئو		[k']	k	ك
	[ə]		ئو		[g]	g	گ
	[Y] [y]	ü	ئو		[ɔ]	ng	ڭ
	[v]	w	ق		[l]	l	ل
	[e]	e	ئە		[m]	m	م
	[I] [i]	i	ئى		[n]	n	ن
	[j]	y	ي		[h] [ɦ]		ھ

مه‌کته پکه کورش ته ربیسی



بايراق چىقىرىش مۇراسىمى



ياخشى ئۆگىنىش ئادىتىنى يېتىلدۈرەيلى



ئوقۇش قوراللىرىنى ئاسرايلى







ئېلىپبە ناخشىسى

خارسى ئاشۇرۇق مۇزىكىسى




پىرىن

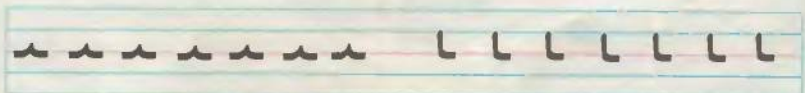
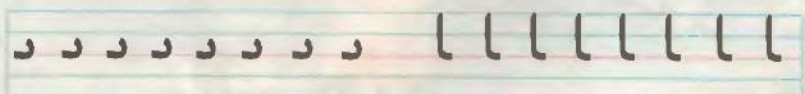
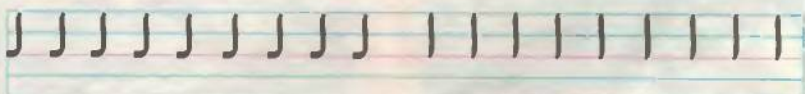


دەسلەپكى مەشىق

ئۇيغۇر يېزىقىنىڭ ھەرپ قۇرۇلما بەلگىلىرى



ئۇيغۇر يېزىقىنىڭ ھەرپ قۇرۇلما سىزىقلىرى



l l l l l l l l r r r r r r r r

e e e e e e e e r r r r r r r r

C C C C C C C C ~ ~ ~ ~ ~ ~ ~ ~

e e e e e e e e o o o o o o o o

f f f f f f f f z z z z z z z z

d d d d d d d d d d d d d d d d

/ / / / / / / / s s s s s s s s

‘ ‘ ‘ ‘ ‘ ‘ ‘ ‘ // // // // // // // //
u u u u u u

ھازىرقى زامان ئۇيغۇر ئېلىپبەسىنىڭ دەرسلىكىدىكى ئوقۇتۇش تەرتىپى

ئا ن ت ئە ر ز ئو س
ش ئو ب پ ئو ئو ي ئى
ئې م ج چ خ غ ق ف
د ھ ۋ ژ ل ك گ ك

ئوقۇغۇچىلارغا ھەرپلەرنى تېز تونۇتۇش بىلەن بىللە،
ئۆگىنىپ ئىگىلىگەن ھەرپلەرنى قوشۇپ سۆز ياساش ۋە
سۆزلەرنى ئوقۇشقا بالدۇرراق كىرىشتۈرۈش ئېھتىياجىغا
ئاساسەن، سوزۇق تاۋۇش ھەرپلىرى بىلەن ئۈزۈك-تا-
ۋۇش ھەرپلىرىنى مۇۋاپىق ئارىلاشتۇرۇپ، ئۇيغۇر ئېلىپبە-
بەسىنىڭ دەرسلىكىدىكى ئوقۇتۇش تەرتىپى تۈزۈلدى
ھەمدە مۇشۇ ھەرپ تەرتىپى بويىچە تەپسىلىي ئورۇنلاش-
تۇرۇلدى.

ئا ئا ئا



ئارا



ئات



ئۇنئالغۇ



ئالما



«ئا» ھەرىپى بار سۆزلەرنى مەنمۇ تاپالايمەن .



يېزىپ باقاي



ن ن ن



كېسەك



ناغرا



قوغۇن




تېيىن

«ن» ھەرپى بار سۆزلەرنى مەنمۇ تاپالايمەن .



يېزىپ باقاي



ئوقۇيالايمەن ھەم يازالايمەن

ن + ا = نا

نان

ئا + نا = ئانا

تتتت



كەپتەر



توشقان



پۇت



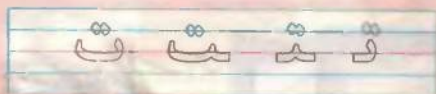
ئىت



«ت» ھەرىپى بار سۆزلەرنى تېپىپ باقايلى.



يېزىپ باقاي



ت + ا = تا



ئات تات ئا + تا تا + نا

ه ه ه



ه ه ه



ه تله سن ده پتەر په له ي مه شه ل

«ه» مەري بار سۆزلەرنى تىپ تىپ باقايلى.



ه ه ه ه ه ه ه

بىزىپ باقاي



ه + ه = ه + ه = ه



ه ت

ه + نه

ه + ته

1. مەشىق باغچىسى

بۇ ھەرپلەرنىڭ يېزىلىشىدىكى پەرقنى بىلىۋالدىم.



ن	ن	ن	ن	ئا	ئا	ئا	ئا
ت	ت	ت	ت	ئە	ئە	ئە	ئە

رەسىملەر بىلەن ئۇلارنىڭ نامىنى سىزنىڭ ئارقىلىق تۇتاشتۇرالايمەن.



نان ئاتا ئانا ئات



ئۈگەنگەن ھەرپلەردىن پايدىلىنىپ ھەمكارلىشىپ سۆز تۈزۈپ باقايلى.



تۆۋەندىكى سۆزلەرنى ئوقۇيالايمەن ھەم يازالايمەن.



ئاتا تانا تات . ئانا ئەنە نان .

ر ر



شەر


راكېتا



«ر» ھەرپى بارسۆزلەرنى ئويلاپ تېپىپ باقاي.



يېزىپ باقاي



ا
ه + ر



ئەر تەر رەت

ئا + را رە + نا ئا + نار



ز ز

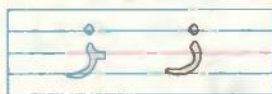


ئىز

زىراپە



«ز» ھەرىپى بار سۆزلەرنى مەنمۇ تاپالايمەن.



پېزىپ باقاي



ئوقۇيالايمەن ھەم يازالايمەن

ز > ا
ه

ئاز ئەز

زار زەر

ئازات

ئەرزان



ئو ئو ئو



رادىئو



توز




دوپپا



ئوق



«ئو» ھەرپى بار سۆزلەرنى تېپىپ باقاي.



يېزىپ باقاي



ئوقۇيالايمىن ھەم يازالايمىن

ئون ئوت تون

ئوۋرا نوۋتا ئوۋتا

ئاتا ئوت ئوتا.



س س س



داس



رېلس




سامساق



سامسا



«س» ھەرىپى بار سۆزلەرنى مەنمۇ تاپالايمەن.



پېزىپ باقاي



س+و = سوت س+ه = سەن س+ا = سات

سان سات سەن سوت

ئا+سان سا+نا ئاس+تا



ش ش ش



تاش



چش




ئىستان



شاپتول



«ش» ھەرىپى بار سۆزلەرنى ھەممىدىن كۆپ تاپالايمەن.



يېزىپ باقاي



ئاش تاش

ش
ا
ه
و

ئەش تەش شار

شو+را

شو+تا



ئۇ ئۇ



ئۇسسۇل دۇمباق بۇغا مەسسۇد




«ئۇ» ھەرىپى بار سۆزلەرنى تېپىپ باقايلى.



ئۇن سۇ تۇز

تۇرنا ئۇزۇن ئوتۇن

زۇنۇن سۇ ئۇس.

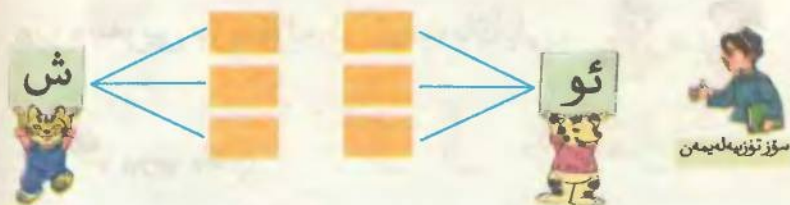


2. مەشق باغچىسى

تۆۋەندىكى ھەرپلەرنىڭ پەرقىنى بىلىۋالدىم.



ر	ر	و	و	ئو	ئو	س	س	س	س
ز	ز	ۇ	ۇ	ئۇ	ئۇ	ش	ش	ش	ش



تۆۋەندىكى نەرسىلەرنىڭ نامىنى سىزنىق بىلەن تۇتاشتۇرالايمەن.



تۇرنا ئارا شوتا ئانار سائەت شار





ئات ئاس نان تات ئەر تەر تار ئون ئون
 ئور سۇ زور تەس ئەت تاش ئەش سان
 سانا ئاتا ئانا شوتا ئازات ئاستا
 رەنا سەئەت ناشتا ئاتتا ئوتون توشۇ



رەسمگە قاراپ جۈملىلەرنى ئوقۇيالايمەن ھەم يازالايمەن.

ئەسەت سائەت ئاس.

ئانا ئاش ئەت.



ب ب ب ب



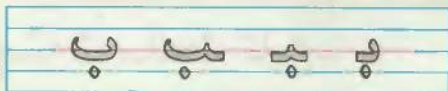
بۇغداي بۇلبۇل ئەدبىي كىتاب



تۆز ئارامە مكارىلشپ «ب» ھەرىپى كېلىدىغان سۆز تۈزۈپ باقايلى.



پېزىپ باقاي



و ب
ۇ ب

ا ب
ه ب



ئوقۇيالايمەن ھەم بازالايمەن

باش بار بەش بەت بەر

بوش بور بوز



پ پ پ پ



داپ



يپ



تاشپاكا



پاشا

ئۆز ئارا ھە مكارلىشپ «پ» ھەرىپى كېلىدىغان سۆز تاپايلى.



يېزىپ باقاي



و پ
ۇ پ
ا پ
ە پ

پات تاپ پەس پەن پەش پۇت توپ
پار+تا ئار+پا پا+شا





ئۆۋۈمۈ



قارشۈرۈك



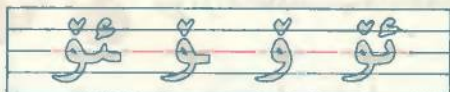
كۆز



دۈشە



ئۆتۈك




يېزىپ باقاي 

ت+ۆ = ب+ۆ = پ+ۆ = ز+ۆ = س+ۆ =

تۆت ئۆت ئۆس سۆز

ئۆت+نە بۆ+رە





ئۇ ۋ ۈ ئۇ



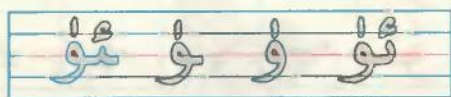
گۈل



ئۈزۈك

3

ئۈچ



يېزىپ باقاي



«ئۇ» سوزۇق تاۋۇش ھەرىپىگە ئۈگەنگەن ئۈزۈك تاۋۇش ھەرىپلىرىنى ئۇلاپ بوغۇم تۈزۈپ باقاي.



ئۇن ئۈز تۇن تۈز

سۈت سۈز

ئۇ+زۇش

ئۇ+نۇش

3. مەشق باغچىسى

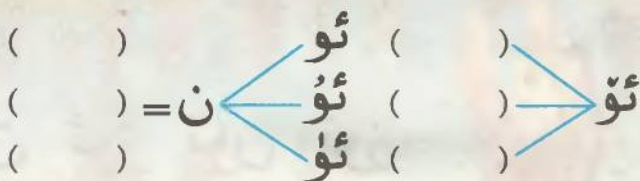


ھەر بىلەرنىڭ پەرقىنى بىلىۋالدىم.

ئو	و	و	ئو	ب	ب	ب	ب
ئۇ	ۇ	ۇ	ئۇ	ت	ت	ت	ت
ئۈ	ۈ	ۈ	ئۈ	پ	پ	پ	پ



ھەمكىلىشىپ سۆز تۈزۈپ باقايلى



ئوقۇيالايمەن ھەم يازالايمەن

بازار بوران بوستان

ساپان ئۆتنە پاشا ئۆنۈش

ئۈزۈش ئۆتۈش ئۈستۈن پاراسەت

بۇرەسىمىدىكىلەرنىڭ نامىنى يازالايمەن



ئۈگەنگەن سۆزلەردىن ئوننى يېزىڭلار



بۇرەسىملەرگە قاراپ جۈملىلەرنى ئوقۇيالايمەن .

رەنا سۇ ئۈز . بارات توپ تەپ .



پ پ ي ي ي



چاي شەرقىي ئەدىيال يولۋاس



يېزىپ باقاي



ئوقۇيالايمەن ھەم يېزالايمەن

ئاي باي ساي ياش ياپ

يا+سا يا+شا

يا+زاي يا+تاي



يۈسۈپ ئاتا ئۆي ياسا.

م م م م



قهلەم



سەم



مايمون



مىلىتىق

تۆز ئارا ھەمكارلىشىپ «م» ھەرىپى كېلىدىغان سۆز تاپايلى.



يېزىپ باقاي



ش
ي
س
ت
ما

ا
ه
و
و
م



ئوقۇيالايمەن

ئوقۇيالايمەن ھەم يازالايمەن



مەي مەش مىس پەم نەم تام

ئاس+مان ئوس+مان
ئە+نەم



مانا ماشىنا .

ج ج ج



ج ج



تاج




بۆلجۈرگەن



جەرەن



يېزىپ باقاي



جاي جان تاج باج



ئوقۇيالايمەن مەم يازالايمەن

مە + جىت + نە + جات + مە + جەز + جۈر + ئەت

ئەنجۈر

پىشتى.



چ چ چ چ



چاچ



قسلچ




چېچەك



چۆمۈچ



يېزىپ باقاي



و
و
و
و
و

چ

ا
ه
ى
ې

چ



ئوقۇيالايمەن



ئوقۇيالايمەن ھەم يازالايمەن

چاي چاپ چش ئۇچ

چا+نا چد+نە چا+پان ئار+چا

چىمەن چاي ئىچتى .

چانا سۆرەش



خ خ خ خ



دەرمخ




بىخ



ئاشخانا

خۇرجۇن



يېزىپ باقاي



ئوقۇيالايمەن مەم يازالايمەن

خەت شاخ خاس خەپ

پاخ + تا ناخ + شا خپ + مر خۇش + خۇي



خەمت خامان تەپتى .

5. مەشق باغچىسى

بۇھەرپلەرنىڭ ھەممەشەكىللىرىنى يازالايمەن .

	م
	ج
	چ
	خ

دوستىنى تېپىپ بېرىلى



چاي
تاج

شاخ
شام

خوراز تارىخ مېجىت ئوسما چۆمۈچ

ئوقۇيالايمەن ھەم يازالايمەن .



() () () ()

چار چاش



خېنە



مومام



جد رىم



تەركىبىدە «م، ج، چ، خ» ھەرپلىرى بار سۆزلەرنى تاپالايمەن

ئوقۇيالايمەن .



مەريەم خەت ياز . مەن چۆچۈرە ئىچتىم .



بۇ رەسىمدىكىلەرنىڭ نامىنى يازالايمەن



غ غ غ غ



تاغ



تغ



يامغور



غىلاپ



يېزىپ باقاي




ئوقۇيالايمەن ھەم يازالايمەن

باغ سوغ غار چىغ

ئې+غىز چام+غور تام+غا

غەيد+رەت يو+غان غوند+چەم

غاپ+پار يا+غاچ



ق ق ق



قوشۇق


قېيىق

چاشقان

قول



يېزىپ باقاي



ي
ش
پ

قو

ر
ق
ش

قا



ئوقۇيالايمەن

قاي+ماق قار+ماق قاي+چا قا+رد+غاي
قاسم تىرىشىپ ئوقۇ.



قويۇم قوناق يە.



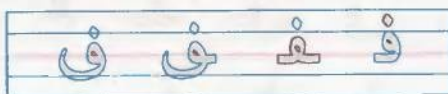
ف ف ف ف



تېلېگراف

يانفون

فېكوس دەرىخى



يېزىپ باقاي 



ئوقۇيالايمەن.

فوتو فون+تان فار+فور نې+ففت

ئاف+رد+قا نو+رد+يوق فراند+سە+پە




ئەسكەرتىش: «ف» ھەرىپى ئاساسەن تەقلىد سۆزلەر ۋە چەت ئەل تىلىدىن قوبۇل قىلىنغان سۆز-ئاتالغۇلارنى، ئىسىملارنى يېزىشتا قوللىنىلىدۇ.

6. مەشىق باغچىسى

بۇ ھەرپلەرنىڭ يېزىلىشىدىكى پەرقنى بىلىۋالدىم.



غ	غ	غ	غ
ف	ف	ف	ف
ق	ق	ق	ق



سۆز تۈزلەيمەن

پېرىلگەن سۆزلەرنى ئوقۇپ، كۆز مەنزىرىسىنى سىزنىڭ.



ئاسمان

قۇياش

تاغ



ئېتىز

رەسىملەر بىلەن ئۇلارنىڭ نامىنى سىزنىڭ ئارقىلىق تۇتاشتۇرالايمەن.



چىغىر

فونتان

قاغا

بايراق

قېيىق

قايچا

يانفون

توشقان

قوي

ئاپئاق

پۈف

قىغ



«غ.ف.ق» ھەرپلىرىنىڭ ھەر بىرىگە ئۈچتىن سۆز يېزىڭ.





پېدىگەن

دېنوزاۋر

د د



يېزىپ باقاي



« د » ھەرپىگە سوزۇق تاۋۇشلارنى قوشۇپ بوغۇم تۈزلەيمەن.



دۇ + تار دو + را دوپ + پا

دەپ + تەر دوس + تۆم

چايدان خۇم + دان بار + دى

ن
پ
س

دا



ئوقۇيالايمەن ھەم يازالايمەن



دۇتار، داپ نەغمىسى.

د



ھ



دېھقان

ھالقا



يېزىپ باقاي



«ھ» ھەرېگە سوزۇق تاۋۇشلارنى قوشۇپ بوغۇم تۈزۈپ باقاي.



ئوقۇيالايمەن مەم يازالايمەن

ھا + شىم ھې + ساپ ھۇ + رۇن
مېھ + مان با + ھار مېھ + نەت



ھەسەن، ھۈسەن ھەرە تارتتى.

ئاپا ! ...
ھەرە ! ...



ۋ



ۋ

سېۋەت



ۋازا



يېزىپ باقاي



ۋە + تەن ۋە + دە ۋا + زا
 ھا + ۋا نا + ۋات تا + ۋۇز
 ھا + ۋا چار + ۋا

ا
 ە
 ې

ۋ

ئوقۇيالايمەن
 مەم يازالايمەن



ژ



ژ



پژ-پژ

ژورنال



يېزىپ باقاي



تۆز ئارا ھەمكارلىشىپ «ژ» ھەرىپى كېلىدىغان سۆز تاپايلى.



ئوقۇيالايمەن ھەم يازالايمەن

غاز-غۇژ غۇژ-غۇژ

پۇر+ژ+نا پا+رژر بۇژ+غۇن

ھەدەم پارىژدا

ئوقۇۋاتىدۇ.



ئەسكەرتىش: «ژ» ھەرىپى ئاساسەن تەقلىد سۆز ۋە چەت تىلدىن قوبۇل قىلىنغان سۆزلەردە ئىشلىنىدۇ. مەسلەن، ژانر، پۇرژنا، چېرتوژ قاتارلىقلار

7. مەشىق باغچىسى

بۇ مەرىپەتنىڭ قالغان شەكلىنى يازالايمەن.



Handwriting practice lines for the letter 'ق'.

ق

Handwriting practice lines for the letter 'د'.

د

Handwriting practice lines for the letter 'ژ'.

ژ

Handwriting practice lines for the letter 'ھ'.

ھ



سۆزلەر ئىچىدىن
بۇ مەرىپەتنى تاپالايمەن

ق



د

ژ

ھ

رەسىمدىكىلەرنىڭ نامىنى يازالايمەن.





تۆۋەندىكى سۆزلەرنىڭ قانچە ھەرپتىن ۋە قانچە بوغۇمدىن
تۈزۈلگەنلىكىنى ئېيتىپ بېرەلەيمەن.



بۇرغۇن

دېھقان

چارۋا

مېھمان

ك ك ك ك



چېلەك



كەكلەك



سومكا



كەمپۇت



يېزىپ باقاي



ئوقۇيالايمەن
ھەم يازالايمەن

كەل كەت كەس كۆز
كا مال كەت مەن كۆتەك كا ۋا
مەكتەپ ئىككى كۆمۈر ئۆرۈك



كامال مەكتەپكە كېتىۋاتىدۇ.

گ گ گ



گ گ گ



ئەگ



چىگ




كىگىز



گالستۇك



پېزىپ باقاي



گەپ گال گۈل گۆش

ئەم+گەك لەگ+لەك گې+زىت

گە+لەم ئۇل+گە گۈ+زەل سە+گەك



توقۇبالايمەن
ھەم يازالايمەن

گۈل-گىياھ، دەل-دەرەخلەرنى
ئاسرايلى!




8. مەشق باغچىسى

بۇ مەرىپەتنىڭ يېزىلىشىدىكى پەرقنى بىلىۋالدىم.



ك	ك	ك	ك	ل	ل	ل	ل
ك	ك	ك	ك	ل	ل	ل	ل



بىر نۇسخا
سۆز تۈزۈلەيمەن

«ل، ك، گ، ئ» ھەرپلىرىنىڭ ھەر بىرىگە ئىككىدىن سۆز تۈزۈڭلار.



بوغۇمغا ئايرىيالايمەن

جاڭگال

كىتاب

گېزىت

كىيىنەك

لامپۇچكا

شەپەرەڭ

بۇ رەسىمدىكىلەرنىڭ نامىنى يازالايمەن .



رەسىمگە قاراپ
سۆزلىيەلەيمەن

ئۇيغۇر تىلى ئاساس بىلىملىرى

تىل تاۋۇشلىرى ۋە ھەرپ

سۆزلەرنى تەشكىل قىلىدىغان تاۋۇشلار تىل تاۋۇشلىرى دەپ ئاتىلىدۇ.

تىل تاۋۇشلىرىنىڭ يېزىقتا ئىپادىلىنىشى ھەرپ دېيىلىدۇ.

ھازىرقى زامان ئۇيغۇر تىلىدا 32 ھەرپ بولۇپ، ئۇنىڭ سەككىزى سوزۇق تاۋۇش ھەرپى، 24 ئۈزۈك تاۋۇش ھەرپى.



بوغۇم

سۆزلەر ئېغىزدىن بىر ۋە بىر قانچە بۆلەكلەرگە بۆلۈنۈپ چىقىدۇ. سۆزنىڭ ئاشۇ بۆلەكلىرى بوغۇم دەپ ئاتىلىدۇ. ئۇيغۇر تىلىدىكى سۆزلەرنىڭ بىر بوغۇمدا بىرلا سوزۇق تاۋۇش ھەرپى بولىدۇ.

ئومۇمىي مەشىق

سوزۇق تاۋۇش ھەرپلىرى بىلەن ئۈزۈك تاۋۇش ھەرپلىرىنى ئايرىپ يېزىڭ.



ئۈزۈك تاۋۇش ھەرپلىرى

سوزۇق تاۋۇش ھەرپلىرى

بىلىۋالدىم

ئا - ئە

سان	ئال	ئانا	تاپتى	ئات	ئاتا
سەن	ئەل	ئەنە	تەپتى	ئەت	ئەتە

ئو-ئۆ

بول تول ئوي ئور تور توش ئوت
بۆل تۆل ئۆي ئۆر تۆر تۆش ئۆت

ئۇ-ئۈ

ئۇن ئۈز تۇل تۈز

ئۈن ئۈز تۈن تۈز

ئې-ئې

ئېتى ئېشى تېز سېزىش

ئىتى ئىشى تىز سىزىش

بۇ ھايۋانلارنىڭ نامىنى يازالايمەن .



بېرىلگەن سۆزلەرگە ئاساسەن رەسىمنى تولۇقلاپ سىزنىڭلار.

چاچ
قۇلاق
بۇرۇن



قاش
ئېغىز
بويۇن

مۇناسىۋەتلىك سۆزلەرنى سىزنىڭ ئارقىلىق تۇتاشتۇرۇڭلار.



تۆۋەندىكى سۆزلەرنى ئوقۇپ چىقىپ، ھەر بىر سۆزنىڭ
نەچچە ھەرپتىن تۈزۈلگەنلىكىنى () ئىچىگە يېزىڭلار.

پالتا ئانار ئۈزۈم ئەسقەر كۆل
() () () () ()

تۆۋەندىكى سۆزلەرنى ئوقۇپ، ئۇ سۆزلەرنىڭ نەچچە
چە بوغۇمدىن تۈزۈلگەنلىكىنى () ئىچىگە يېزىڭلار.

كۆۋرۈك ئېلىپبە ئايروپىلان ئەمگەك
() () () ()

بايراق ئوقۇدى دەرس دېھقان
() () () ()

ئۆزۈڭلار بىر بوغۇملۇق سۆزدىن تۆتنى، ئىككى بوغۇم-
غوملۇق سۆزدىن ئالتىنى، ئۈچ بوغۇملۇق سۆزدىن تۆتنى
تېپىپ يېزىڭلار.

ئېلىپبە ناخشىسىنى ئۆگىنىۋېلىڭلار.

تۆۋەندىكى رەسىمگە قاراپ، تۆت پەسىلنىڭ بىر-
بىرىدىن قانداق پەرقلەندۈرۈلگەنلىكىنى ئېيتىپ بېقىڭلار.



تۆۋەندىكى جۈملىلەرنى ئوقۇڭلار، كۆچۈرۈپ يېزىڭلار
ۋە يادلىڭلار.

بىر يىل 365 كۈن، 12 ئاي، تۆت پەسىل بولىدۇ.
بىر پەسىل ئۈچ ئاي بولىدۇ، بىر ئاي تۆت ھەپتە
بولىدۇ، بىر ھەپتە 7 كۈن بولىدۇ.



ئېلىپبەنى تۈگەتتىم

غۇنچەم مەكتەپتىن ناھايىتى خۇشال قايتىپ
كەلدى - دە ، دادىسىغا :

- دادا، مەن ئېلىپبەنى تۈگەتتىم ، - دېدى .
دادىسى خۇشال بولۇپ ، غۇنچەمگە :
- ناھايىتى ياخشى بولۇپتۇ . قېنى ئوقۇپ
يېقىڭا ، قىزىم ، - دېدى .

غۇنچەم « ئېلىپبە » كىتابىدىكى بىر تېكىستنى

قىلچە دۇدۇقلىماي ئوقۇپ بەردى .
دادىسى :

- بارىكالا، قىزىم، ياخشى ئۆگىنىپسىز، - دېدى - دە،
غۇنچەمنىڭ پېشانىسىگە سۆيۈپ قويدى ھەم
سىزگە ئەمدى تۈرلۈك ياخشى كىتابلارنى ئېلىپ
بېرىمەن، تىرىشىپ ئوقۇڭ، چوڭ بولغاندا ياراملىق
ئادەم بولۇپ، ۋەتەن، خەلق ئۈچۈن توھپە قوشۇڭ، -
دېدى .

غۇنچەم دادىسىغا قاراپ كۈلۈپ تۇرۇپ :
- دادا، مەن چوقۇم ئۈمىدىڭىزنى ئاقلايمەن، - دېدى .

1. بۈتكىستى توغرا، راۋان ئوقۇشنى ئۆگىنىشۈپلىڭلار.
2. تېكىستى سىنىپ دەپتىرىڭلارغا چىرايلىق كۆچۈرۈپ
يېزىڭلار.



بىزنىڭ ئۇلۇغ ۋەتەنمىز

بىزنىڭ ۋەتەنمىز - جۇڭخۇا خەلق جۇمھۇرىيىتى،
ۋەتەنمىزنىڭ پايتەختى - بېيجىڭ، دۆلەت بايرىقىمىز بەش يۇلتۇزلۇق قىزىل بايراق، 1۰-ئۆلكە-
تەبىر - دۆلەت بايرىقىمىز.

بىز ۋەتەنمىزنى قىزغىن سۆيىمىز. بىز ۋەتەن-
نىڭ ئوغۇل - قىزلىرى، بىز تىرىشىپ ئوقۇپ
ۋەتەنمىزنى گۈللەندۈرىمىز.


بۇ تېكىستنى ئوقۇپ چىقىڭلار ۋە دەپتىرىڭلارغا چىرايلىق

كۆچۈرۈپ يېزىڭلار.

ئانا مەكتىپىم

ئەجەب مېھرىبان،
بەكمۇ قەدىردان.
نۇرنى چاچقان،
سۆيۈملۈك ماكان،
دىلنى يورۇتقان،
ئانا مەكتىپىم.
ئۇ گویا قۇياش،
ئانا مەكتىپىم.

شېئىرنى توغرا، راۋان ئوقۇشنى ئۆگىنىش ئىشلار ۋە يادلىقلىقلار.



بىزنىڭ ئائىلە

بىزنىڭ ئائىلىدە ئالتە جان ئادەم بار. بوۋام، مو-
مام، دادام، ئاپام، مەن ۋە ئۇكام. بوۋام بىلەن مومام
دەم ئېلىشقا چىقتى، دادام زاۋۇتتا ئىشلەيدۇ.
ئاپام دوختۇر. مەن 1-سنىپتا ئوقۇيمەن. ئۇ-
كام بالىلار باغچىسىدا تۇرىدۇ.
كەچقۇرۇن ھەممىمىز جەم بولۇپ، كۈندۈزى كۆر-



گەن، ئاڭلىغان ئىشلار توغ-
رۇلۇق پاراڭلىشىمىز. بىز-
نىڭ ئائىلە بەكمۇ كۆڭۈللۈك،
ھەممىمىز بىر- بىرىمىزگە
كۆيۈنمىز. مەن ئائىلە-
مىزنى ئىنتايىن ياخشى
كۆرىمەن.

تېكىستنى توغرا، راۋان ئوقۇشنى ئۆگىنىۋېلىڭلار.



ئاي بولدى كىچىك كېمەم

ئورغاق ئايغا ئولتۇردۇم.
ئاي بولدى كىچىك كېمەم.
كۆردۈم سانسىز يۇلتۇزنى،
كۆك ئارا كېزىپ ھەردەم.

يۇقىرىدىكى رەسىمنى دىققەت بىلەن كۆزىتىڭلار،
ئاندىن شېئىرنى ئوقۇڭلار. ئاي نېمىگە ئوخشايدۇ؟
بالا ئايغا ئولتۇرۇپ كۆك ئاسماندا نېمىلەرنى كۆردى؟
سۆزلەپ بېقىڭلار.

تەبىئەتنىڭ گەپلىرى



شىلدىر-شىلدىر-شىر...،
ئېرىقتا سۇلار.
سۇنىڭ ئىچىدە ،
ئۈزەر پىلىقلار.

ھاۋ-ھاۋ-ھاۋ...،
ھاۋشىدۇ كۈچۈك.
ئانىسى كەلسە،
قىلىقى چۈچۈك.



قو-قو-قو...،
مېكىيان چىلايدۇ.
بالىلىرىغا ،
قۇرت ئىلغايدۇ.



مۆ-مۆ-مۆ...،
مۆرەيدۇ كالام.
دەيدۇ ئېمىۋال،
موزىمىم بالام.





گۈر - گۈر - گۈر...،
شاماللا ئۇچتى،
دەرەخ شاخلىرى،
ئۇسسۇلغا چۈشتى.

مە - مە - مە...

مەرەيدۇ قويلار،
قورسقى ئاچتى،
سەن بۇنى ئويلا.




قاق - قاق - قاق...،
قاغا قاقلىدار،
ئوزۇق تاپالماي،
نەپسى تاقلىدار.



بۇ شېئىرغا ئاساسەن، روللارغا بۆلۈنۈپ ئويۇن
ئويناپ باقايلى.

رەسمگە قاراپ سۆزلەش





قۇيرۇق سېلىشتۇرۇش



ئۇزۇن كىمنىڭ قۇيرۇقى؟

قىسقا كىمنىڭ قۇيرۇقى؟

يەلپۈگۈچكە ئوخشايدۇ،

ئېيتىڭ كىمنىڭ قۇيرۇقى؟



مايمۇن ئۇزۇن قۇيرۇقكەن،

توشقان قىسقا قۇيرۇقكەن،

تېيىنچاقنىڭ قۇيرۇقى،

يەلپۈگۈچكە ئوخشاركەن،





ئەگرى كىمنىڭ قۇيرۇقى؟

ياپىلاق كىمنىڭ قۇيرۇقى؟

ھەممىدىن چىرايلىقكەن.

ئېيتىڭ كىمنىڭ قۇيرۇقى؟



خوراز ئەگرى قۇيرۇقكەن.

ئۆردەك ياپىلاق قۇيرۇقكەن.

قاراڭ تۈزنىڭ قۇيرۇقى .

ھەممىدىن چىرايلىقكەن .



سوئال سوراپ ، جاۋاب بېرىش ئويۇنىنى ئويناپ باقايلى .

تۆۋەندىكى ھايۋانلارغا قۇيرۇق سىزىپ بېرىڭلار.



مايمۇن



ئات



كالا



خوراز

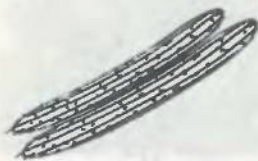


بېلىق



توشقان

كۆكتاتلارنى ئۆز رەڭگى بويىچە بويانڭلار.



تەرخەمەك



پۇرچاق



مۇچ



كاۋا



پېدىگەن



پەمىدۇر

قىزىقارلىق ئويۇنلار



1. سىلەر قايسى ئويۇنلارنى ئويناپ باققان؟ قايسى ئويۇنلار ئەڭ قىزىقارلىق ئىكەن؟
2. تېخى ئويناپ باقمىغان ئويۇنلار بولسا، باشقا ساۋاقداشلىرىڭلاردىن ئۇ ئويۇنلارنى قانداق ئوينىدىغانلىقىنى سوراپ بىلىۋېلىڭلار.
3. بىزمۇ يۇقىرىقى ئويۇنلارنى ئويناپ باقايلى!



نەسرېدىن ئەپەندىم بىر ھۈرۈندىن سورايتۇ:
 - بۇرادەر، ھال-ئەھۋالىڭىز قانداقراق؟
 - يامان ئەمەس، تاپسام يەيمەن، تاپالمسام
 قانائەت قىلىپ يۈرۈۋېرىمەن، - دەپتۇ ھۈرۈن.
 - ئەمىسە سىز شەھىرىمىزنىڭ لالما ئىتلىرىغا
 ئوخشاپ قاپسىز! - دەپتۇ ئەپەندىم.

1. لەتپىنى ئوقۇشنى ئۆگىنىۋېلىڭلار.
2. ھۈرۈنلۇق ھەققىدە سۆزلەپ بېقىڭلار.
3. بۇ لەتپىنى چىرايلىق كۆچۈرۈپ يېزىڭلار.

ئۆڭكۈردىكى ئېيىقچاق



ئېيىقچاقنىڭ ئۆيى تاغ ئۆڭكۈرىدە ئىكەن .
بىر كۈنى دادىسى ئېيىقچاققا :

— بىز دەرەخ كېسىپ كېلىپ ، ياغاچتىن ئۆي يا-
ساپ ، شۇ ئۆيدە تۇرايلى ، — دەپتۇ .



باھار كەلگەندە ، ئۇلار ئورمانلىققا بېرىپتۇ . بۇچاغدا ،

دەرەخلەر بىخ سۈرۈپ چىچەكلىگەن ئىكەن . بۇنى
كۆرۈپ ، ئېيىقچاقنىڭ دەرەخلەرنى كېسىشكە كۆزى
قىماپتۇ .



ياز كەپتۇ . ئۇلار يەنە ئورمانلىققا بېرىپتۇ . بۇچاغدا
دەرەخلەر بۈك - باراقسان بولۇپ كەتكەن ئىكەن .
ئېيىقچاقنىڭ دەرەخلەرنى كېسىشكە پەقەتلا كۆزى
قىماپتۇ .



كۈز كەپتۇ. ئۇلار يەنە ئورمانلىققا بېرىپتۇ. بۇ چاغدا
 دەرەختە مېۋىلەر پېشىپ كەتكەن ئىكەن. ئېيىقچاق-
 نىڭ دەرەخلەرنى كېسىشكە زادىلا كۆزى قىماپتۇ.



قىش كەپتۇ. ئۇلار يەنە ئورمانلىققا بېرىپتۇ. بۇ چاغدا
 قۇشلار دەرەخلەرگە چاڭگاتىزغان ئىكەن. ئېيىقچاق-
 نىڭ دەرەخلەرنى كېسىشكە يەنىلا كۆزى قىماپتۇ.



ئايلا ئۆتۈپتۇ ، يىللار ئۆتۈپتۇ . ئۇلار داۋاملىق
تاغ ئۆڭكۈرىدە ياشاۋېرىپتۇ .

ئورمانلىقتىكى ھايۋانلار ئېيىقچاقنىڭ ئائىلىسىدە -
كىلەردىن ئىنتايىن تەسرىلىنىپ ، ئۇلارغا دەستە - دەستە
ياۋا گۈللەرنى تەقدىم قىلىشىپتۇ .

1. تېكىستنى توغرا ، راۋان ئوقۇشنى ئۆگىنىۋېلىڭلار .

2. تېكىستنى باشقىلارغا ھېكايە قىلىپ سۆزلەپ بېرىڭلار .

جاۋابنى تېپىپ باقاي .

ئورمانلىقتا نېمە ئەڭ كۆپ ؟



بۆجەننىڭ كاۋا يۆتكىشى















ئويلىنىپ سۆزلەپ بېقىڭلار:

بۆجەن قانداق ئامال بىلەن كاۋىنى ئۆيگە ئېلىپ باردى؟

نېمە ئۈچۈن؟

ئۇيغۇر 32 ھەرپىنىڭ يېزىلىش تەرتىپى

ی

ی

ی

چ

چ

م

قی

مع

مخ

ھ

د

فا

ل

ز

و

لی

گی

لی



义务教育课程标准实验教科书

识字课本

经新疆维吾尔自治区中小学教材审定委员会 2003 年审查通过
(维吾尔文)

*

شىنجاڭ مائارىپ نەشرىياتى تۈزدى ۋە نەشر قىلدى
شىنجاڭ شىنخۇا كىتابخانىسى تارقاقى
شىنجاڭ شىنخۇا باسما زاۋۇتى باستى

*

فورماتى : 890×1240 ، 1/32 ؛ باسما تاۋىقى : 3

2003 - يىل 6 - ئاي 1 - نەشرى

2007 - يىل 6 - ئاي 5 - بېسىلىشى

تراژى : 1 - 171 700

ISBN978 - 7 - 5370 - 4526 - 1

باھاسى : 3.55 يۈەن

نەشر ھوقۇقى بىزدە ، باشقىلارنىڭ كۆپەيتىپ بېسىشىغا بولمايدۇ .
بېسىش - تۈپلەش سۈپىتىدە مەسىلە كۆرۈلسە ئالماشتۇرۇپ بېرىلىدۇ .
ئادرېس : ئۈرۈمچى شەھىرى غالىمىيەت يولى 187 - نومۇر
پوچتا نومۇرى : 830049 ؛ تېلېفون نومۇرى : 2870654 ، 2863761 (0991)



موناؤستى لىمەلىقولى: شامىدە بوسۇپ

ISBN 978-7-5370-4526-1



> 9 787537 045261
ياھاسى : 3.55 يۈەن